



**UNIVERSITÄT PADERBORN**  
Die Universität der Informationsgesellschaft



# **ZAHLENSPIEGEL**

## **STUDIERENDE und ABSCHLÜSSE**

### **2020**

## Impressum

Herausgeber	Universität Paderborn Die Vizepräsidentin für Wirtschafts- und Personalverwaltung
Redaktion	Dezernat 1.3
Titelfoto	Universität Paderborn
Internet	<a href="http://www.uni-paderborn.de/zv/1-3/statistiken-studierende-absolventen/">http://www.uni-paderborn.de/zv/1-3/statistiken-studierende-absolventen/</a>
Druck	BONIFATIUS GmbH, Paderborn
Auflage	335 Stück
Erscheinungsdatum	August 2020



**UNIVERSITÄT PADERBORN**  
*Die Universität der Informationsgesellschaft*

# Zahlenspiegel

## Studierende und Abschlüsse

### 2020

# Inhaltsverzeichnis

## 1. Studierende/Studium

1.1	Studienangebot an der Universität Paderborn	4
1.2	Entwicklung der Studierendenzahlen	7
1.3	Entwicklung der Erstsemester	8
1.4	Entwicklung 1. Hochschulsemester	9
1.5	Entwicklung der Studierendenzahlen nach Geschlecht	10
1.6	Entwicklung der Studierendenzahlen nach angestrebter Abschlussprüfung	11
1.7	Studierende gesamt – Deutsche und Ausländer*innen	12
1.8	Staatsangehörigkeit der ausländischen Studierenden	13
1.9	Herkunft der Studierenden	14
1.10	Hochschulzugangsberechtigung	15
1.11	Fakultätsstatistik	16
1.12	Altersstruktur der Studierenden	17
1.13	Fächerkombinationen in den Lehramtsstudiengängen - B.Ed. G/M.Ed. G	18
1.14	Fächerkombinationen in den Lehramtsstudiengängen - B.Ed. SP	18
1.15	Fächerkombinationen in den Lehramtsstudiengängen - B.Ed. HRSGe	19
1.16	Fächerkombinationen in den Lehramtsstudiengängen - M.Ed. HRSGe	20
1.17	Fächerkombinationen in den Lehramtsstudiengängen - B.Ed. GyGe	21
1.18	Fächerkombinationen in den Lehramtsstudiengängen - M.Ed. GyGe	22
1.19	Fächerkombinationen in den Lehramtsstudiengängen - B.Ed. BK	23
1.20	Fächerkombinationen in den Lehramtsstudiengängen - M.Ed. BK	24
1.21	Affine Fächerkombinationen in den Lehramtsstudiengängen - M.Ed. BK	25
1.22	Fächerkombinationen im Zwei-Fach-Bachelor in der Fakultät für Kulturwissenschaften	26
1.23	Fächerkombinationen im Zwei-Fach-Master in der Fakultät für Kulturwissenschaften	27
1.24	Belegungen in den Lehreinheiten	28
1.25	Austauschstudierende - Incomings und Outgoings nach Ländern	34
1.26	Austauschstudierende - Incomings und Outgoings nach Fakultäten	35
1.27	Praktikum im Ausland für Lehramtsstudierende	36
1.28	Entwicklung Studium für Ältere	37

## 2. Absolvent\*innen/Abschlüsse

2.1	Entwicklung der Absolvent*innenzahlen	40
2.2	Entwicklung der Absolvent*innenzahlen nach Abschlussart	41
2.3	Durchschnittliche Fachstudiendauer der Absolvent*innen	42
2.4	Abschlussprüfungen nach Lehreinheiten	44
2.5	Entwicklung der Promotionen	50
2.6	Entwicklung der Habilitationen und Juniorprofessuren	51

## 3. Definitionen und Abkürzungen

3.1	Definitionen der Hochschulstatistik	54
3.2	Abkürzungen	57

Zahlenspiegel Studierende und Abschlüsse 2020

# 1. Studierende/ Studium

# 1.1 Studienangebot an der Universität Paderborn: Einschreibungen in das erste Fachsemester zum Wintersemester 2019/20

Lehreinheit Studiengang	Abschlussmöglichkeiten							
	Bachelor	Master	Bachelor Lehramt (B.Ed.) Master Lehramt (M.Ed.)					Lehramt an Berufskolleg s. M.Ed. <sup>2)</sup>
			BK	GyGe	HRS Ge	G	SP	
<b>Anglistik/Amerikanistik</b>								
Digital Humanities		■ <sup>4)</sup>						
English and American Literary and Cultural Studies		■						
Englischsprachige Literatur und Kultur	■ <sup>3)</sup>	■ <sup>4)</sup>						
Englische Sprachwissenschaft	■ <sup>3)</sup>	■ <sup>4)</sup>						
Englisch			■	■	■	■	■	
Linguistik	■							
Linguistik: Sprachdynamik		■						
<b>Chemie</b>								
Chemie	■	■	■	■	■			
Materials Science		■						
<b>Elektrotechnik und Informationstechnik</b>								
Computer Engineering	■	■						
Electrical Systems Engineering		■						
Elektrotechnik	■	■	■					■ <sup>6)</sup>
Wirtschaftsingenieurwesen (Studienrichtung ET) <sup>7)</sup>	■	■						
<b>Ernährung, Konsum und Gesundheit</b>								
Ernährungs- und Hauswirtschaftswissenschaft <sup>8)</sup>			■					
Ernährungs- und Hauswirtschaftswissenschaft			■ <sup>1)</sup>					
Ernährungslehre				■				
Hauswirtschaft					■			
Lebensmitteltechnik <sup>8)</sup>			■					
<b>Erziehungswissenschaft</b>								
Erziehungswissenschaft	■ <sup>3)</sup>	■ <sup>4)</sup>						
Förderschwerpunkt Emotionale und soziale Entwicklung							■	
Förderschwerpunkt Lernen							■	
Geschlechterstudien/Gender Studies		■ <sup>4)</sup>						
Pädagogik (Unterrichtsfach)			■	■				
Soziologie: Gesellschaftliche Transformationen und Kulturtechniken		■ <sup>4)</sup>						
<b>Germanistik</b>								
Deutsch			■	■	■			
Deutschsprachige Literaturen	■ <sup>3)</sup>	■ <sup>4)</sup>						
Germanistische Sprachwissenschaft	■ <sup>3)</sup>	■ <sup>4)</sup>						
Germanistische Literaturwissenschaft		■						
Komparatistik/Vergleichende Literatur- und Kulturwissenschaft	■ <sup>3)</sup>	■						
Sprachliche Grundbildung						■	■	
<b>Geschichte</b>								
Geschichte	■ <sup>3)</sup>	■ <sup>4)</sup>		■	■			
Kulturerbe		■						
Kulturen der europäischen Vormoderne		■ <sup>4)</sup>						

# 1.1 Studienangebot an der Universität Paderborn: Einschreibungen in das erste Fachsemester zum Wintersemester 2019/20

Lehreinheit Studiengang	Abschlussmöglichkeiten							
	Bachelor	Master	Bachelor Lehramt (B.Ed.) Master Lehramt (M.Ed.)					Lehramt an Berufskolleg s. M.Ed. <sup>2)</sup>
			BK	GyGe	HRS Ge	G	SP	
<b>Informatik</b>								
Informatik	■	■	■	■	■			
<b>Kunst</b>								
Kunst <sup>5)</sup>			■	■	■	■	■	
Kunst und Kunstvermittlung	■ <sup>3)</sup>							
<b>Maschinenbau</b>								
Chemieingenieurwesen	■	■						
Maschinenbautechnik			■					■ <sup>10)</sup>
Maschinenbau <sup>11)</sup>	■	■						
Wirtschaftsingenieurwesen (Studienrichtung MB) <sup>7)</sup>	■	■						
<b>Mathematik</b>								
Mathematik	■	■	■	■	■			
Mathematische Grundbildung						■	■	
Technomathematik	■	■						
<b>Medienwissenschaften</b>								
Medienwissenschaften	■ <sup>3)</sup>	■ <sup>4)</sup>						
Medienwissenschaften	■	■						
<b>Musik/ Musikwissenschaft</b>								
Musik <sup>5)</sup>				■ <sup>12)</sup>	■	■	■	
Musikwissenschaft	■ <sup>3)</sup>	■ <sup>4)</sup>						
Musikwissenschaft	■	■						
Populäre Musik und Medien	■	■						
<b>Philosophie</b>								
Philosophie	■ <sup>3)</sup>	■ <sup>4)</sup>						
Philosophie/Praktische Philosophie	■ <sup>13)</sup>			■				
Praktische Philosophie			■		■			
<b>Physik</b>								
LB Natur- und Gesellschaftswissenschaften						■	■	
Optoelectronics and Photonics		■						
Physik	■	■	■	■	■			
<b>Romanistik</b>								
Europäische Studien/Études Européennes	■ <sup>14)</sup>							
Französisch			■	■	■			
Romanistik (Französisch)	■ <sup>3)</sup>	■ <sup>4) 9)</sup>						
Spanisch			■	■	■			
Romanistik (Spanisch)	■ <sup>3)</sup>	■ <sup>4) 9)</sup>						

# 1.1 Studienangebot an der Universität Paderborn: Einschreibungen in das erste Fachsemester zum Wintersemester 2019/20

Lehreinheit Studiengang	Abschlussmöglichkeiten							
	Bachelor	Master	Bachelor Lehramt (B.Ed.) Master Lehramt (M.Ed.)					Lehramt an Berufskolleg s. M.Ed. <sup>2)</sup>
			BK	GyGe	HRS Ge	G	SP	
<b>Sportwissenschaft</b>								
Angewandte Sportwissenschaft	■							
Applied Neurosciences in Sports and Exercise		■						
Sport <sup>5)</sup>			■	■	■	■	■	
Sportökonomie	■							
<b>Textilgestaltung</b>								
Mode-Textil-Design-Studien	■ <sup>3)</sup>							
Textilgestaltung					■			
<b>Theologie evangelisch</b>								
Komparative Theologie der Religionen	■ <sup>3)</sup>							
Religionslehre evangelisch			■	■	■	■	■	
Theologien im Dialog		■ <sup>4)</sup>						
<b>Theologie katholisch</b>								
Religionslehre katholisch			■	■	■	■	■	
<b>Wirtschaftswissenschaften</b>								
Betriebswirtschaftslehre		■						
International Business Studies	■	■						
International Economics and Management		■						
Management		■ <sup>4)</sup>						
Management Information Systems		■						
Taxation, Accounting and Finance		■						
Wirtschaftsinformatik	■	■						
Wirtschaftspädagogik		■						■ <sup>15)</sup>
Wirtschaftswissenschaften	■		■					

<sup>1)</sup> Voraussichtlicher Beginn des MA-Studiengangs: WS 2022/23.

<sup>2)</sup> Große berufliche Fachrichtung in Verbindung mit einer Kleinen beruflichen Fachrichtung (Kombinationsbindung).

<sup>3)</sup> Zwei-Fach-Bachelor-Studiengang in der Fakultät Kulturwissenschaften.

<sup>4)</sup> Zwei-Fach-Master-Studiengang Kultur und Gesellschaft in der Fakultät Kulturwissenschaften.

<sup>5)</sup> Vor Beginn des Studiums muss eine Eignungsprüfung abgelegt werden.

<sup>6)</sup> In Verbindung mit Automatisierungstechnik oder Informationstechnik (Kleine berufliche Fachrichtung).

<sup>7)</sup> Kann mit den Schwerpunkten Elektrotechnik und Maschinenbau studiert werden.

<sup>8)</sup> Bachelor-Studium an der Technischen Hochschule Ostwestfalen-Lippe in Lemgo. Kombinationsbindung.

<sup>9)</sup> Kombination nicht möglich.

<sup>10)</sup> In Verbindung mit Fertigungstechnik (Kleine berufliche Fachrichtung).

<sup>11)</sup> Auch in Kooperation mit der Qingdao University of Science and Technology in China.

<sup>12)</sup> Studium an der Hochschule für Musik in Detmold.

<sup>13)</sup> Kooperation mit der Theologischen Fakultät Paderborn.

<sup>14)</sup> Gemeinsamer Bachelorstudiengang mit der Universität Le Mans, Frankreich.

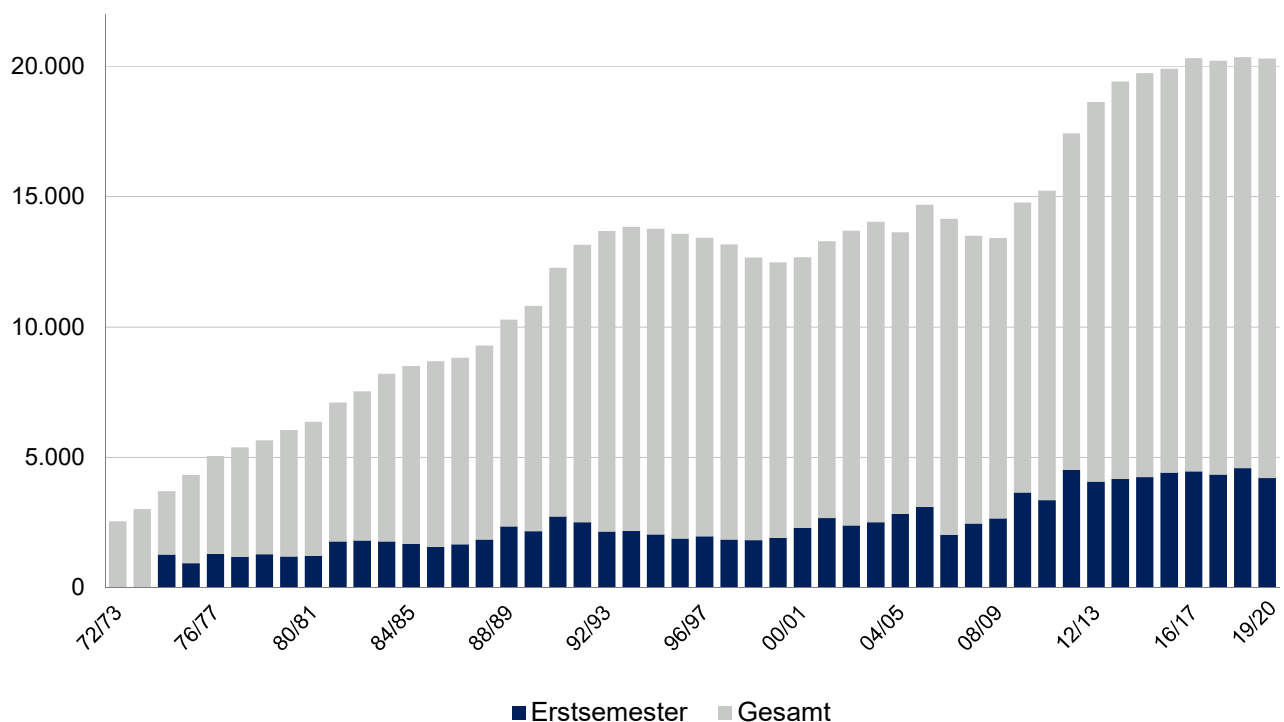
<sup>15)</sup> In Verbindung mit Wirtschaftsinformatik oder Sektorales Management oder Produktion, Logistik, Absatz oder Finanz- und Rechnungswesen (Kleine berufliche Fachrichtung).



## 1.2 Entwicklung der Studierendenzahlen (Kopfzahlen)

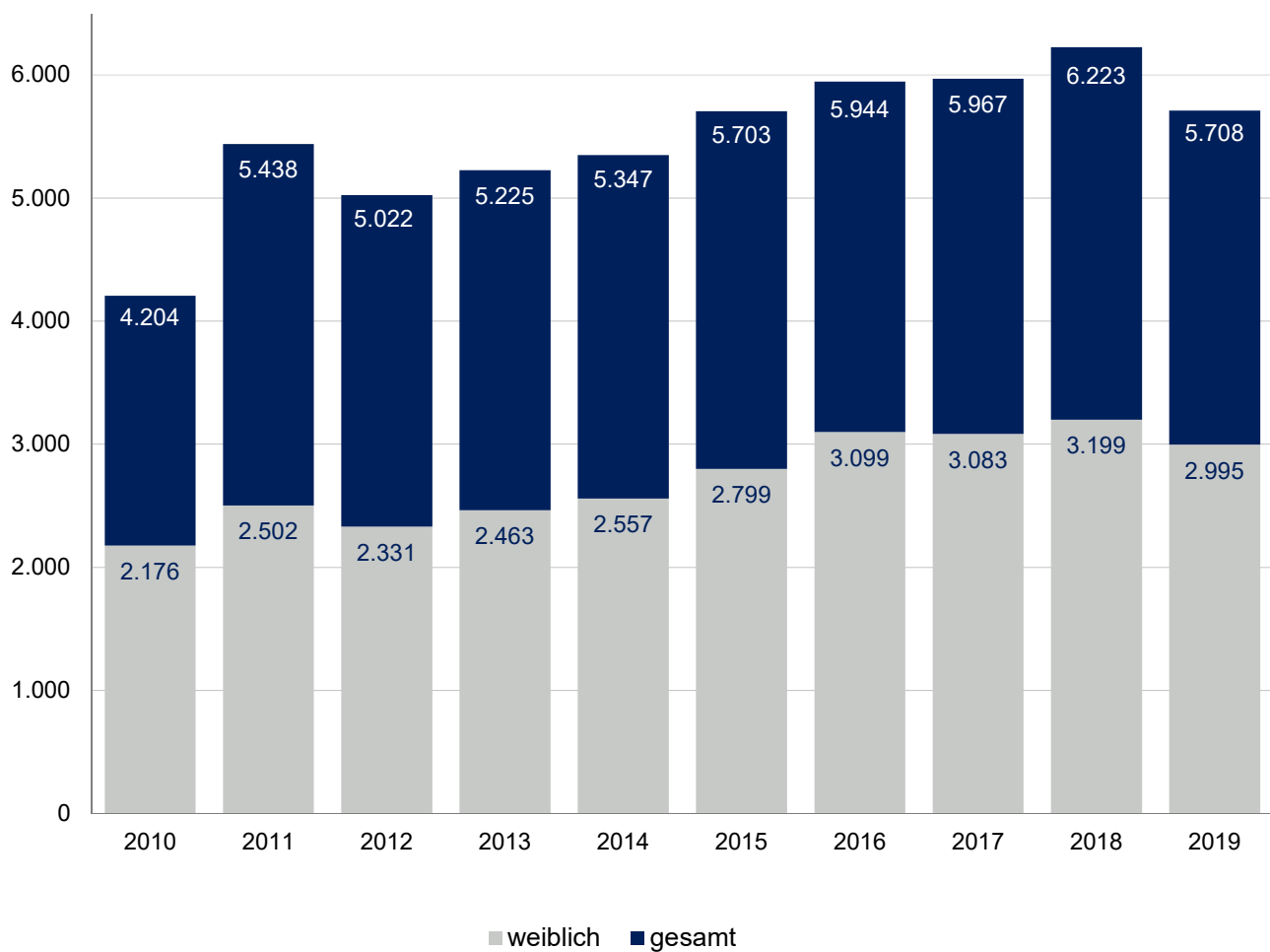
Wintersemester	Erstsemester	Gesamt	Wintersemester	Erstsemester	Gesamt
1972/73	*)	2.547	1996/97	1.961	13.419
1973/74	*)	3.016	1997/98	1.848	13.166
1974/75	1.263	3.698	1998/99	1.821	12.659
1975/76	931	4.329	1999/00	1.901	12.470
1976/77	1.291	5.048	2000/01	2.281	12.667
1977/78	1.179	5.374	2001/02	2.663	13.281
1978/79	1.279	5.645	2002/03	2.388	13.695
1979/80	1.192	6.045	2003/04	2.508	14.033
1980/81	1.222	6.356	2004/05	2.827	13.627
1981/82	1.764	7.101	2005/06	3.092	14.691
1982/83	1.812	7.532	2006/07	2.023	14.141
1983/84	1.764	8.201	2007/08	2.459	13.496
1984/85	1.669	8.497	2008/09	2.650	13.414
1985/86	1.559	8.688	2009/10	3.648	14.769
1986/87	1.664	8.821	2010/11	3.348	15.228
1987/88	1.840	9.290	2011/12	4.524	17.421
1988/89	2.346	10.275	2012/13	4.064	18.630
1989/90	2.157	10.806	2013/14	4.162	19.410
1990/91	2.727	12.264	2014/15	4.234	19.734
1991/92	2.503	13.157	2015/16	4.414	19.900
1992/93	2.145	13.675	2016/17	4.462	20.308
1993/94	2.170	13.843	2017/18	4.337	20.205
1994/95	2.034	13.769	2018/19	4.582	20.344
1995/96	1.886	13.567	2019/20	4.207	20.293

\*) Daten nicht verfügbar.



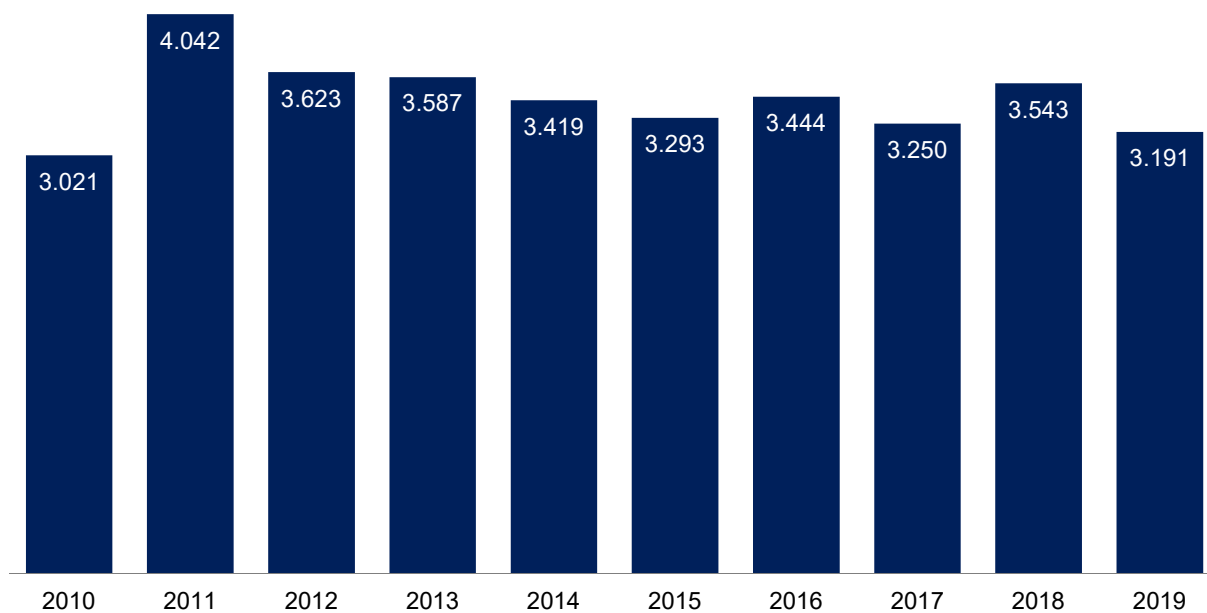
## 1.3 Entwicklung der Erstsemester (Kopfzahlen)

Erstsemester im jeweiligen Studienjahr			
Studienjahr	Gesamt	davon weiblich	
		Anzahl	in %
2010	<b>4.204</b>	2.176	51,8
2011	<b>5.438</b>	2.502	46,0
2012	<b>5.022</b>	2.331	46,4
2013	<b>5.225</b>	2.463	47,1
2014	<b>5.347</b>	2.557	47,8
2015	<b>5.703</b>	2.799	49,1
2016	<b>5.944</b>	3.099	52,1
2017	<b>5.967</b>	3.083	51,7
2018	<b>6.223</b>	3.199	51,4
2019	<b>5.708</b>	2.995	52,5



## 1.4 Entwicklung 1. Hochschulsemester (Kopfzahlen) - Haupt- und Nebenhörer\*innen

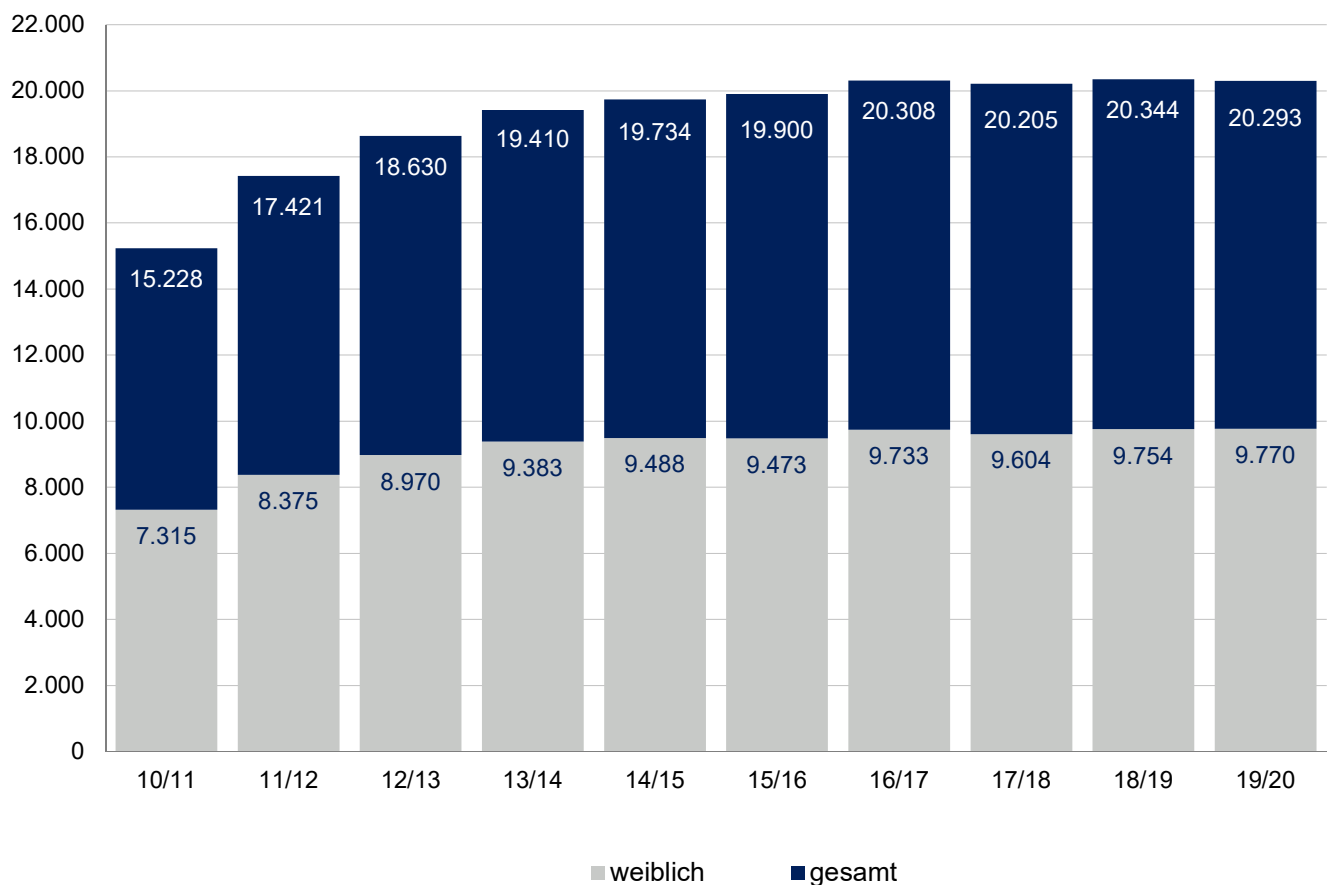
Studierende im 1. Hochschulsemester					
Studienjahr	Gesamt	Sommersemester		Wintersemester	
		Haupt Hörer*innen	Nebenhörer*innen	Haupt Hörer*innen	Nebenhörer*innen
2010	3.021	338		2.682	1
2011	4.042	402	1	3.627	12
2012	3.623	355	1	3.245	22
2013	3.587	380	1	3.181	25
2014	3.419	415	3	2.985	16
2015	3.293	432	2	2.841	18
2016	3.444	441	0	2.997	6
2017	3.250	505	0	2.733	12
2018	3.543	569	2	2.958	14
2019	3.191	533	0	2.653	5



■ 1. Hochschulsemester

## 1.5 Entwicklung der Studierendenzahlen (Kopfzahlen) - nach Geschlecht

Studierende insgesamt im jeweiligen Wintersemester			
Wintersemester	Gesamt	davon weiblich	
		Anzahl	in %
2010/11	15.228	7.315	48,0
2011/12	17.421	8.375	48,1
2012/13	18.630	8.970	48,1
2013/14	19.410	9.383	48,3
2014/15	19.734	9.488	48,1
2015/16	19.900	9.473	47,6
2016/17	20.308	9.733	47,9
2017/18	20.205	9.604	47,5
2018/19	20.344	9.754	47,9
2019/20	20.293	9.770	48,1



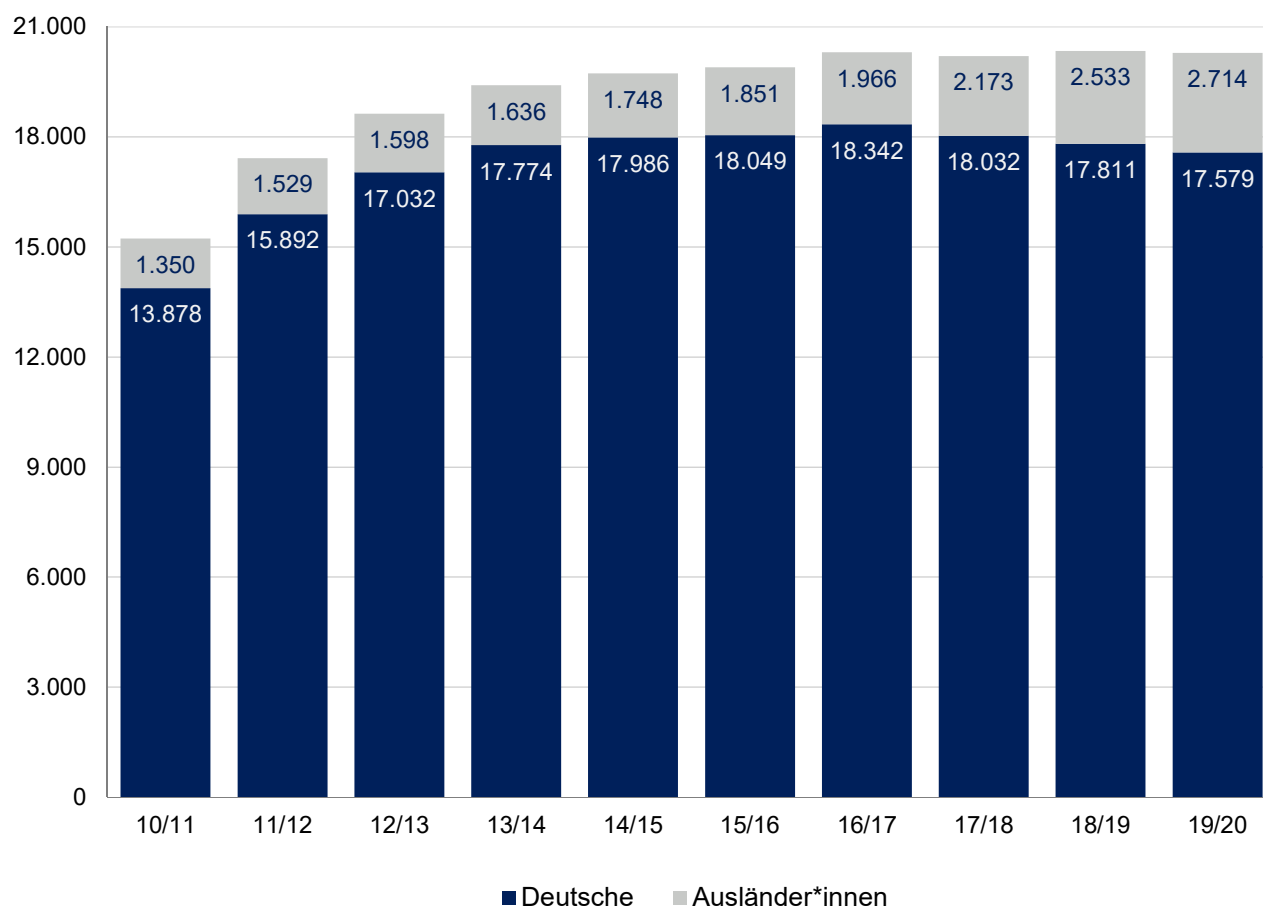
# 1.6 Entwicklung der Studierendenzahlen (Kopfzahlen) - nach angestrebter Abschlussprüfung

Erstsemester im jeweiligen Studienjahr									
Studiengang	2017			2018			2019		
	ges.	weibl.	w in %	ges.	weibl.	w in %	ges.	weibl.	w in %
Zwei-Fach-Bachelor	354	271	76,6	337	256	76,0	317	243	76,7
Zwei-Fach-Master	53	47	88,7	37	31	83,8	49	35	71,4
Bachelor	2.157	833	38,6	2.049	811	39,6	1.942	780	40,2
Master	1.048	349	33,3	1.230	387	31,5	1.005	350	34,8
<b>Bachelor/Master</b>	<b>3.612</b>	<b>1.500</b>	<b>41,5</b>	<b>3.653</b>	<b>1.485</b>	<b>40,7</b>	<b>3.313</b>	<b>1.408</b>	<b>42,5</b>
B.Ed. Grundschulen	272	237	87,1	284	232	81,7	210	173	82,4
B.Ed. Haupt-, Real-, Sek.- u. Gesamtsch.	305	212	69,5	334	236	70,7	324	218	67,3
B.Ed. Gymnasien u. Gesamtschulen	655	365	55,7	826	503	60,9	728	429	58,9
B.Ed. Berufskollegs	194	107	55,2	207	101	48,8	256	138	53,9
B.Ed. Sonderpädagogik	132	102	77,3	184	156	84,8	147	124	84,4
M.Ed. Grundschulen	102	92	90,2	115	99	86,1	123	99	80,5
M.Ed. Haupt-, Real-, Sek.- u. Gesamtsch.	201	155	77,1	168	117	69,6	149	107	71,8
M.Ed. Gymnasien u. Gesamtschulen	218	149	68,3	166	109	65,7	176	123	69,9
M.Ed. Berufskollegs	113	63	55,8	120	66	55,0	98	54	55,1
M.Ed. Sonderpädagogik	55	53	96,4	67	59	88,1	93	90	96,8
<b>Bachelor/Master Lehramt</b>	<b>2.247</b>	<b>1.535</b>	<b>68,3</b>	<b>2.471</b>	<b>1.678</b>	<b>67,9</b>	<b>2.304</b>	<b>1.555</b>	<b>67,5</b>
<b>Summe Bachelor/Master</b>	<b>5.859</b>	<b>3.035</b>	<b>51,8</b>	<b>6.124</b>	<b>3.163</b>	<b>51,6</b>	<b>5.617</b>	<b>2.963</b>	<b>52,8</b>
Promotionsstudierende	108	48	44,4	99	36	36,4	91	32	35,2
<b>Gesamt</b>	<b>5.967</b>	<b>3.083</b>	<b>51,7</b>	<b>6.223</b>	<b>3.199</b>	<b>51,4</b>	<b>5.708</b>	<b>2.995</b>	<b>52,5</b>

Studierende insgesamt im jeweiligen Wintersemester									
Studiengang	2017/18			2018/19			2019/20		
	ges.	weibl.	w in %	ges.	weibl.	w in %	ges.	weibl.	w in %
Zwei-Fach-Bachelor	1.150	872	75,8	1.157	868	75,0	1.133	855	75,5
Zwei-Fach-Master	110	87	79,1	123	97	78,9	143	107	74,8
Bachelor	8.019	2.764	34,5	7.716	2.680	34,7	7.475	2.585	34,6
Master	3.242	1.049	32,4	3.479	1.109	31,9	3.506	1.118	31,9
<b>Bachelor/Master</b>	<b>12.521</b>	<b>4.772</b>	<b>38,1</b>	<b>12.475</b>	<b>4.754</b>	<b>38,1</b>	<b>12.257</b>	<b>4.665</b>	<b>38,1</b>
B.Ed. Grundschulen	690	579	83,9	769	637	82,8	761	631	82,9
B.Ed. Haupt-, Real-, Sek.- u. Gesamtsch.	1.235	806	65,3	1.228	820	66,8	1.223	814	66,6
B.Ed. Gymnasien u. Gesamtschulen	2.022	1.114	55,1	2.337	1.330	56,9	2.493	1.432	57,4
B.Ed. Berufskollegs	613	335	54,6	631	331	52,5	693	372	53,7
B.Ed. Sonderpädagogik	347	281	81,0	441	358	81,2	461	371	80,5
M.Ed. Grundschulen	225	197	87,6	240	208	86,7	261	216	82,8
M.Ed. Haupt-, Real-, Sek.- u. Gesamtsch.	447	350	78,3	467	347	74,3	426	309	72,5
M.Ed. Gymnasien u. Gesamtschulen	460	325	70,7	468	318	67,9	450	308	68,4
M.Ed. Berufskollegs	240	128	53,3	284	152	53,5	269	145	53,9
M.Ed. Sonderpädagogik	55	53	96,4	123	113	91,9	181	168	92,8
<b>Bachelor/Master Lehramt</b>	<b>6.334</b>	<b>4.168</b>	<b>65,8</b>	<b>6.988</b>	<b>4.614</b>	<b>66,0</b>	<b>7.218</b>	<b>4.766</b>	<b>66,0</b>
<b>Summe Bachelor/Master</b>	<b>18.855</b>	<b>8.940</b>	<b>47,4</b>	<b>19.463</b>	<b>9.368</b>	<b>48,1</b>	<b>19.475</b>	<b>9.431</b>	<b>48,4</b>
Lehramt (auslaufend)	586	348	59,4	104	71	68,3	35	27	77,1
<b>Summe Lehramt</b>	<b>6.920</b>	<b>4.516</b>	<b>65,3</b>	<b>7.092</b>	<b>4.685</b>	<b>66,1</b>	<b>7.253</b>	<b>4.793</b>	<b>66,1</b>
Promotionsstudierende	764	316	41,4	777	315	40,5	783	312	39,8
<b>Gesamt</b>	<b>20.205</b>	<b>9.604</b>	<b>47,5</b>	<b>20.344</b>	<b>9.754</b>	<b>47,9</b>	<b>20.293</b>	<b>9.770</b>	<b>48,1</b>

## 1.7 Studierende gesamt (Kopfzahlen) - Deutsche und Ausländer\*innen

Wintersemester	Gesamt	Deutsche		Ausländer*innen		davon	
		Anzahl	in %	Anzahl	in %	Bildungs- inländer* innen	Bildungs- ausländer* innen
2010/11	<b>15.228</b>	13.878	91,1	1.350	8,9	406	944
2011/12	<b>17.421</b>	15.892	91,1	1.529	8,9	480	1.049
2012/13	<b>18.630</b>	17.032	91,4	1.598	8,6	514	1.084
2013/14	<b>19.410</b>	17.774	91,6	1.636	8,4	561	1.075
2014/15	<b>19.734</b>	17.986	91,1	1.748	8,9	607	1141
2015/16	<b>19.900</b>	18.049	90,7	1.851	9,3	603	1.248
2016/17	<b>20.308</b>	18.342	90,3	1.966	9,7	622	1.344
2017/18	<b>20.205</b>	18.032	89,2	2.173	10,8	613	1.560
2018/19	<b>20.344</b>	17.811	87,5	2.533	12,5	597	1.936
2019/20	<b>20.293</b>	17.579	86,6	2.714	13,4	560	2.154



# 1.8 Staatsangehörigkeit der ausländischen Studierenden - Wintersemester 2019/20 (Kopfzahlen)

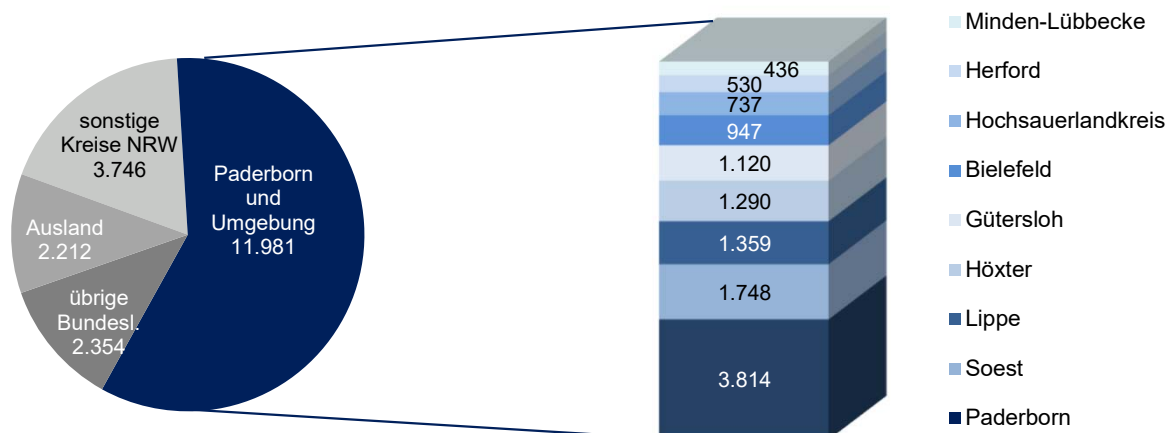
Staat	Bildungs- inländer*innen	Bildungs- ausländer*innen	Gesamt	
	abs.	abs.	abs.	in %
Belgien	1	2	3	0,1
Bulgarien		9	9	0,3
Dänemark und Färöer	1		1	0,0
Estland		3	3	0,1
Finnland	2	1	3	0,1
Frankreich	3	15	18	0,7
Griechenland	27	6	33	1,2
Großbritannien + Nordirland	5	2	7	0,3
Irland		2	2	0,1
Italien	36	12	48	1,8
Kroatien	11	6	17	0,6
Lettland		1	1	0,0
Litauen	1	1	2	0,1
Luxemburg	1	2	3	0,1
Niederlande	9	1	10	0,4
Österreich	5	4	9	0,3
Polen	11	11	22	0,8
Portugal	20	1	21	0,8
Rumänien	1	5	6	0,2
Schweden	1		1	0,0
Slowakei		1	1	0,0
Spanien	11	9	20	0,7
Tschechische Republik	2	2	4	0,1
Ungarn	1	3	4	0,1
<b>Europäische Union</b>	<b>149</b>	<b>99</b>	<b>248</b>	<b>9,1</b>
Albanien	2	13	15	0,6
Bosnien u. Herzegowina	8	10	18	0,7
Kosovo	17	5	22	0,8
Mazedonien	6	8	14	0,5
Moldawien		1	1	0,0
Montenegro	5	2	7	0,3
Russische Föderation	20	34	54	2,0
Schweiz		3	3	0,1
Serbien	11	2	13	0,5
Türkei	247	40	287	10,6
Ukraine	7	19	26	1,0
Weißrussland	1	4	5	0,2
<b>übriges Europa</b>	<b>324</b>	<b>141</b>	<b>465</b>	<b>17,1</b>
<b>Europa gesamt</b>	<b>473</b>	<b>240</b>	<b>713</b>	<b>26,3</b>
El Salvador	1		1	0,0
Guatemala		1	1	0,0
Haiti		1	1	0,0
Honduras		1	1	0,0
Jamaika		1	1	0,0
Kuba		2	2	0,1
Mexiko	3	7	10	0,4
<b>Mittelamerika</b>	<b>4</b>	<b>13</b>	<b>17</b>	<b>0,6</b>
Kanada		2	2	0,1
USA		4	4	0,1
<b>Nordamerika</b>		<b>6</b>	<b>6</b>	<b>0,2</b>
Brasilien		6	6	0,2
Ecuador		2	2	0,1
Kolumbien		6	6	0,2
Peru		4	4	0,1
<b>Südamerika</b>		<b>18</b>	<b>18</b>	<b>0,7</b>
<b>Amerika gesamt</b>	<b>4</b>	<b>37</b>	<b>41</b>	<b>1,5</b>
Australien		1	1	0,0
Neuseeland		1	1	0,0
<b>Australien gesamt</b>		<b>2</b>	<b>2</b>	<b>0,1</b>
Ägypten	2	59	61	2,2
Algerien		2	2	0,1
Äthiopien	1	2	3	0,1

Staat	Bildungs- inländer*innen	Bildungs- ausländer*innen	Gesamt	
	abs.	abs.	abs.	in %
Benin		1	1	0,0
Burkina Faso		3	3	0,1
Eritrea		2	2	0,1
Ghana	3	9	12	0,4
Guinea	1	4	5	0,2
Kamerun		131	131	4,8
Kenia	1	6	7	0,3
Kongo		1	1	0,0
Libyen		2	2	0,1
Madagaskar		1	1	0,0
Marokko	2	56	58	2,1
Mauretanien		2	2	0,1
Namibia		1	1	0,0
Nigeria	1	48	49	1,8
Ruanda	1	1	2	0,1
Senegal		1	1	0,0
Simbabwe	1		1	0,0
Südafrika		1	1	0,0
Sudan		1	1	0,0
Tansania	1		1	0,0
Togo		7	7	0,3
Tunesien		24	24	0,9
Uganda		2	2	0,1
<b>Afrika gesamt</b>	<b>14</b>	<b>367</b>	<b>381</b>	<b>14,0</b>
Afghanistan	3	9	12	0,4
Armenien	9	1	10	0,4
Aserbajdschan	5	3	8	0,3
Bangladesch		75	75	2,8
China	11	444	455	16,8
Georgien		4	4	0,1
Hongkong		1	1	0,0
Indien		431	431	15,9
Indonesien	1	5	6	0,2
Irak	3	17	20	0,7
Iran	6	80	86	3,2
Israel	1		1	0,0
Japan		1	1	0,0
Jemen		2	2	0,1
Jordanien	1	7	8	0,3
Kasachstan	3	1	4	0,1
Kirgisistan	1	2	3	0,1
Kuwait		1	1	0,0
Libanon	2	6	8	0,3
Mongolei	2		2	0,1
Nepal		19	19	0,7
Pakistan	3	165	168	6,2
Palästinensische Gebiete		10	10	0,4
Republik Korea (Südkorea)	1	8	9	0,3
Saudi-Arabien		2	2	0,1
Sri Lanka	2	3	5	0,2
Syrien	6	158	164	6,0
Tadschikistan		1	1	0,0
Taiwan		5	5	0,2
Thailand		2	2	0,1
Usbekistan		1	1	0,0
Vietnam	4	20	24	0,9
<b>Asien gesamt</b>	<b>64</b>	<b>1.484</b>	<b>1.548</b>	<b>57</b>
Staatenlos				
Ungeklärt	5	24	29	1,1
<b>Weitere</b>	<b>5</b>	<b>24</b>	<b>29</b>	<b>1,1</b>
<b>Gesamt</b>	<b>560</b>	<b>2.154</b>	<b>2.714</b>	<b>100,0</b>

# 1.9 Herkunft der Studierenden - Wintersemester 2019/20 (Kopfzahlen)

Kreis, Bundesland	Studierende insgesamt		Neuimmatrikulierte*) im Studienjahr	
	Anzahl	in %	Anzahl	in %
Paderborn	3.814	18,8	679	17,5
Soest	1.748	8,6	363	9,4
Lippe	1.359	6,7	259	6,7
Höxter	1.290	6,4	206	5,3
Gütersloh	1.120	5,5	206	5,3
Bielefeld	947	4,7	161	4,1
Hochsauerlandkreis	737	3,6	142	3,7
Herford	530	2,6	82	2,1
Minden-Lübbecke	436	2,1	60	1,5
<b>Paderborn und Umgebung</b>	<b>11.981</b>	<b>59,0</b>	<b>2.158</b>	<b>55,6</b>
sonstige Kreise NRW	3.746	18,5	643	16,6
<b>Nordrhein-Westfalen gesamt</b>	<b>15.727</b>	<b>77,5</b>	<b>2.801</b>	<b>72,2</b>
Baden-Württemberg	149	0,7	30	0,8
Bayern	94	0,5	19	0,5
Berlin	49	0,2	12	0,3
Brandenburg	30	0,1	4	0,1
Bremen	26	0,1	6	0,2
Hamburg	48	0,2	7	0,2
Hessen	323	1,6	59	1,5
Mecklenburg-Vorpommern	14	0,1		
Niedersachsen	1.340	6,6	247	6,4
Rheinland-Pfalz	85	0,4	14	0,4
Saarland	9	0,0	2	0,1
Sachsen	28	0,1	5	0,1
Sachsen-Anhalt	32	0,2	7	0,2
Schleswig-Holstein	102	0,5	21	0,5
Thüringen	25	0,1	4	0,1
<b>übrige Bundesländer</b>	<b>2.354</b>	<b>11,6</b>	<b>437</b>	<b>11,3</b>
Ausland	2.212	10,9	643	16,6
<b>Gesamt</b>	<b>20.293</b>	<b>100,0</b>	<b>3.881</b>	<b>100,0</b>

\*) Studierende, die erstmalig an der UPB immatrikuliert sind (nicht mit der Bezeichnung "Erstsemester" gleichzusetzen).



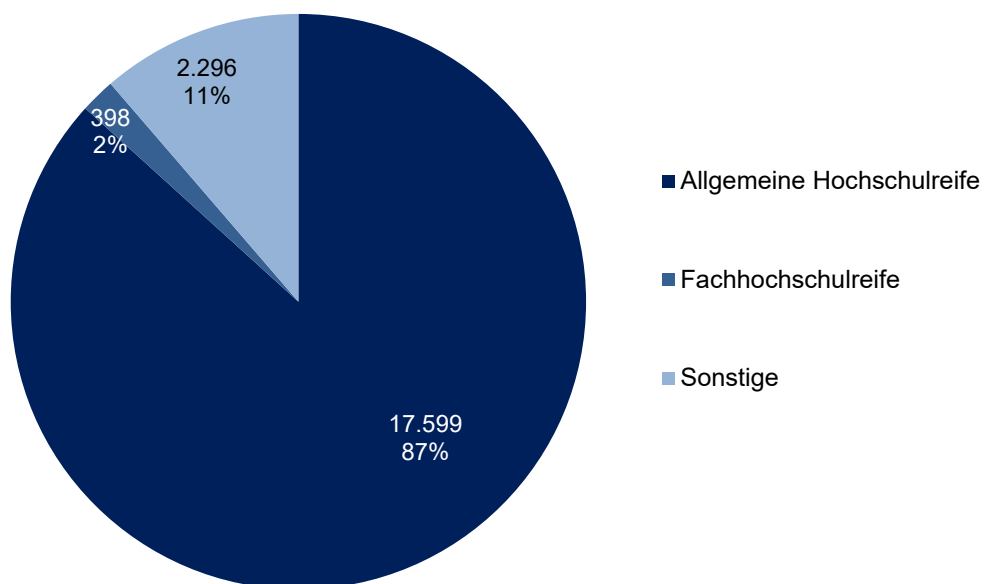


## 1.10 Hochschulzugangsberechtigung (Kopfzahlen)

Neuimmatrikulierte*) im Studienjahr 2019							
Studiengang	Allgemeine Hochschulreife		Fachhochschulreife		Sonstige		Summe
	gesamt	in %	gesamt	in %	gesamt	in %	ges.
Bachelor	1.660	82,9	32	1,6	311	15,5	2.003
Master	104	25,4	26	6,4	279	68,2	409
Bachelor Lehramt	1.358	96,3	2	0,1	50	3,5	1.410
Master Lehramt	27	79,4	7	20,6			34
Promotionsstudierende	14	56,0			11	44,0	25
<b>Gesamt</b>	<b>3.163</b>	<b>81,5</b>	<b>67</b>	<b>1,7</b>	<b>651</b>	<b>16,8</b>	<b>3.881</b>

Studierende insgesamt im Wintersemester 2019/20							
Studiengang	Allgemeine Hochschulreife		Fachhochschulreife		Sonstige		Summe
	gesamt	in %	gesamt	in %	gesamt	in %	ges.
Bachelor	7.571	88,0	176	2,0	861	10,0	8.608
Master	2.304	63,1	153	4,2	1.192	32,7	3.649
Bachelor Lehramt	5.559	98,7	5	0,1	67	1,2	5.631
Master Lehramt	1.537	96,8	33	2,1	17	1,1	1.587
Lehramt (auslaufend)	33	94,3			2	5,7	35
Promotionsstudierende	595	76,0	31	4,0	157	20,1	783
<b>Gesamt</b>	<b>17.599</b>	<b>86,7</b>	<b>398</b>	<b>2,0</b>	<b>2.296</b>	<b>11,3</b>	<b>20.293</b>

\*) Studierende, die erstmalig an der UPB immatrikuliert sind (nicht mit der Bezeichnung "Erstsemester" gleichzusetzen).

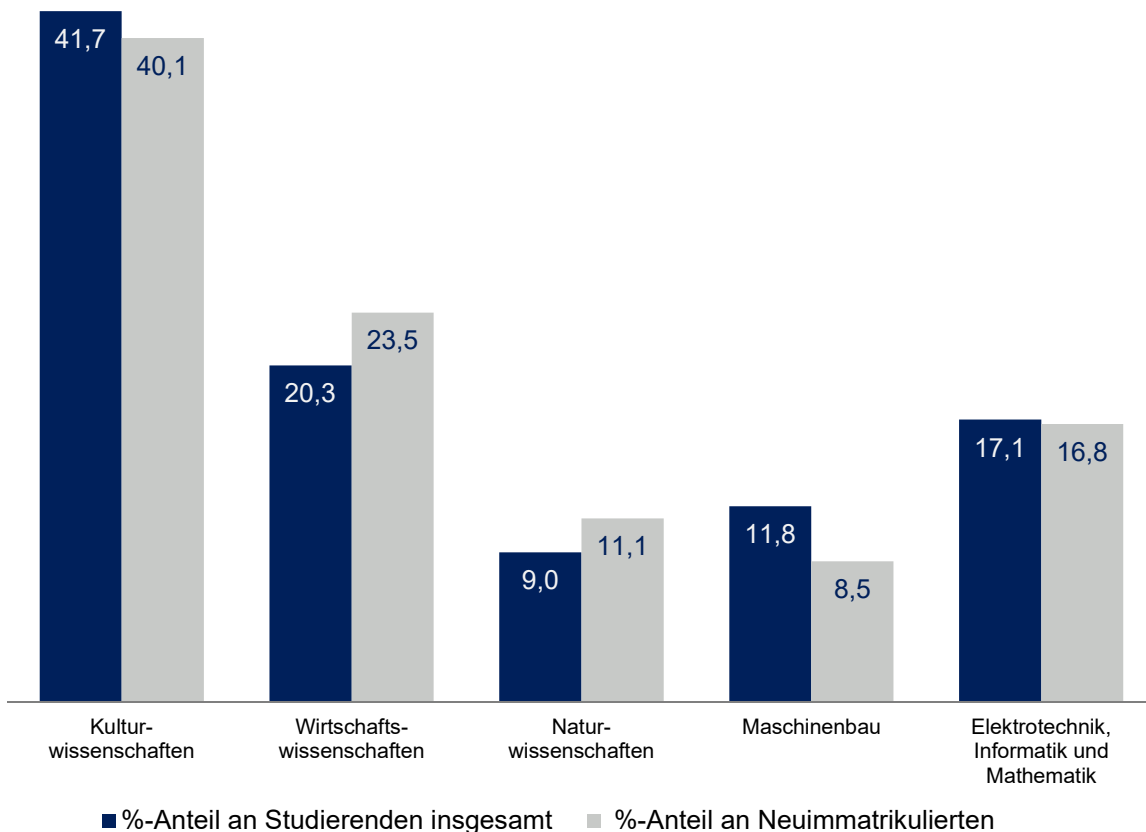


## 1.11 Fakultätsstatistik (Kopfzahlen)

Aufgrund der Zuordnungsproblematik der Lehramtsstudierenden (Belegungen in mehr als einer Fakultät) ist keine direkte Auswertung der Fakultät möglich. Deshalb erfolgte die Zuordnung nach der Belegung des ersten Faches.

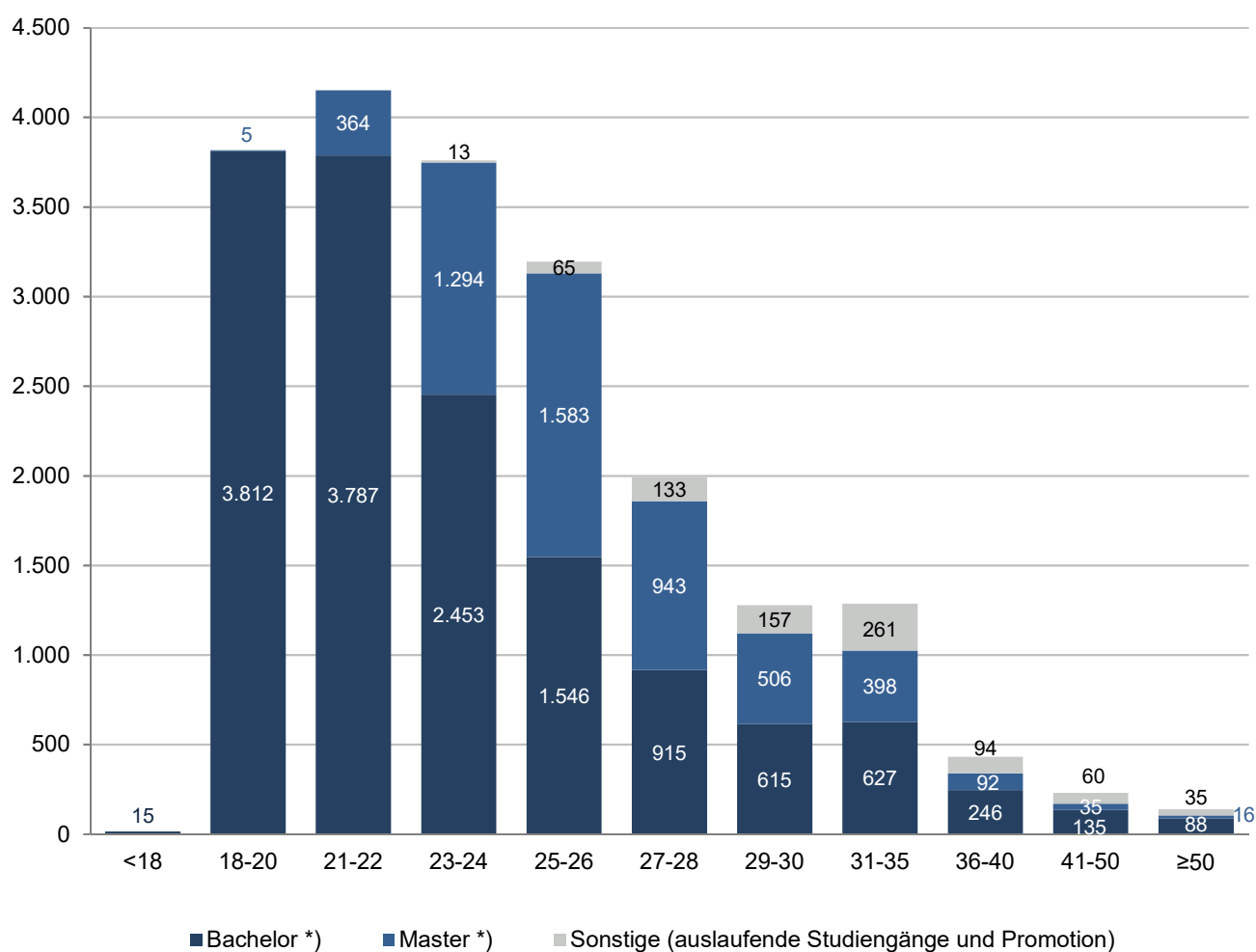
Fakultät	Wintersemester 2019/20				Studienjahr 2019	
	Studierende insgesamt		davon weiblich		Neuimmatrikulierte *)	
	Anzahl	in %	Anzahl	in %	Anzahl	in %
Kulturwissenschaften	8.470	41,7	5.966	70,4	1.262	40,1
Wirtschaftswissenschaften	4.127	20,3	1.881	45,6	740	23,5
Naturwissenschaften	1.835	9,0	722	39,3	349	11,1
Maschinenbau	2.399	11,8	376	15,7	267	8,5
Elektrotechnik, Informatik u. Mathematik	3.462	17,1	825	23,8	528	16,8
<b>Gesamt</b>	<b>20.293</b>	<b>100,0</b>	<b>9.770</b>	<b>48,1</b>	<b>3.146</b>	<b>100,0</b>

\*) Studierende, die erstmalig an der UPB immatrikuliert sind (nicht mit der Bezeichnung Erstsemester gleichzusetzen).



## 1.12 Altersstruktur der Studierenden (Kopfzahlen) - Wintersemester 2019/20

Studiengang	Gesamt	davon										
		<18	18-20	21-22	23-24	25-26	27-28	29-30	31-35	36-40	41-50	≥50
Bachelor	7.475	10	1.884	1.936	1.329	847	529	330	349	136	73	52
Bachelor Lehramt	5.631	5	1.662	1.598	919	587	319	219	189	77	39	17
Zwei-Fach-Bachelor	1.133		266	253	205	112	67	66	89	33	23	19
Master	3.506		5	219	816	1.058	628	357	309	72	29	13
Master Lehramt	1.587			140	449	490	280	129	74	18	6	1
Zwei-Fach-Master	143			5	29	35	35	20	15	2		2
Lehramt (auslaufend)	35						3	4	18	5	4	1
Magister *)	0											
Diplom *)	0											
Promotion	783				13	65	130	153	243	89	56	34
<b>Gesamt</b>	<b>20.293</b>	<b>15</b>	<b>3.817</b>	<b>4.151</b>	<b>3.760</b>	<b>3.194</b>	<b>1.991</b>	<b>1.278</b>	<b>1.286</b>	<b>432</b>	<b>230</b>	<b>139</b>
	100,0%	0,1%	18,8%	20,5%	18,5%	15,7%	9,8%	6,3%	6,3%	2,1%	1,1%	0,7%



\*) Inkl. Lehramt und ZFB bzw. ZFM.

## 1.13 Lehramt Grundschulen (B.Ed. G/M.Ed. G) - Fächerkombination Wintersemester 2019/20 (Fallzahlen)

	Englisch	Kunst	LB Natur-/Gesellschafts- wissenschaften	Musik	Sport	ev. Religionslehre	kath. Religionslehre	Studierende
<b>Bachelor Lehramt Grundschulen (B.Ed. G)</b> LB Sprachliche Grundbildung + LB Mathematische Grundbildung	219	40	292	30	51	54	72	<b>758</b>
<b>Master Lehramt Grundschulen (M.Ed. G)</b> LB Sprachliche Grundbildung + LB Mathematische Grundbildung	48	17	118	6	21	22	29	<b>261</b>

Anmerkung: Im Rahmen des Studiums sind drei Fächer gleichwertig zu studieren. Verpflichtend sind dabei die beiden Fächer Mathematische Grundbildung und Sprachliche Grundbildung. Zusätzlich ist ein weiteres Fach auszuwählen.

## 1.14 Lehramt für sonderpäd. Förderung (B.Ed. SP/M.Ed. SP) - Fächerkombination Wintersemester 2019/20 (Fallzahlen)

	Englisch	Kunst	LB Natur-/Gesellschafts- wissenschaften	Musik	Sport	ev. Religionslehre	kath. Religionslehre	Studierende
<b>FS Emotionale und Soziale Entwicklung</b> <b>+ FS Lernen (B.Ed. SP)</b>	49	20	94	11	12	12	17	<b>215</b>
+ Sprachliche Grundbildung	47	9	103	3	25	34	25	<b>246</b>
+ Mathematische Grundbildung								<b>461</b>
<b>FS Emotionale und Soziale Entwicklung</b> <b>+ FS Lernen (M.Ed. SP)</b>	18	8	40	2	3	14	9	<b>94</b>
+ Sprachliche Grundbildung	7	1	57	1	6	6	8	<b>86</b>
+ Mathematische Grundbildung								<b>180</b>

Anmerkung: Im Rahmen des Studiums sind vier Fächer gleichwertig zu studieren. Verpflichtend sind dabei die beiden Förderschwerpunkte Emotionale und Soziale Entwicklung sowie Lernen und ein Lernbereich (Mathematische Grundbildung oder Sprachliche Grundbildung). Zusätzlich ist ein weiteres Fach auszuwählen.

# 1.15 Bachelor Lehramt Haupt-, Real-, Sekundar- und Gesamtschulen (B.Ed. HRSGe) - Fächerkombination Wintersemester 2019/20 (Fallzahlen im 1. und 2. Fach)\*

Fächer	Chemie	Deutsch	Englisch	Französisch	Geschichte	Hauswirtschaft	Informatik	Kunst	Mathematik	Musik	Physik	Praktische Philosophie	Spanisch	Sport	Textilgestaltung	ev. Religionslehre	kath. Religionslehre	Zeilensumme je Fach
Deutsch	2																	2
Englisch	1	49																50
Französisch		2	5															7
Geschichte	8	112	55															175
Hauswirtschaft	4	119	58		31													212
Informatik	1	1	5		2													9
Kunst	1	12	4		4													21
Mathematik	9	9	14		36	47	12	8										135
Musik		8	10		7				8									33
Physik	8	1	1	1	1	4	2		15									33
Praktische Philosophie	1	64	41	1	29	14	1	4	25	2	1							183
Spanisch	3	3	6		2				4			2						20
Sport		20	14		16				31		2	4						87
Textilgestaltung	1	26	15		3				18			4	1					68
ev. Religionslehre	1	37	12	2	17	15		3	15	3		1	1					107
kath. Religionslehre	3	31	10	3	18	13		2	14	1	1		1	2				99
Spaltensumme je Fach	43	494	250	7	166	93	15	17	130	6	4	11	3	2	0	0		→ +
<b>Belegungen je Fach</b>	<b>43</b>	<b>496</b>	<b>300</b>	<b>14</b>	<b>341</b>	<b>305</b>	<b>24</b>	<b>38</b>	<b>265</b>	<b>39</b>	<b>37</b>	<b>194</b>	<b>23</b>	<b>89</b>	<b>68</b>	<b>107</b>	<b>99</b>	<b>2.482</b>

(= Zeilen- + Spaltensumme)

**Studierende: 1.241**

\*Ohne Erweiterungsfach.

# 1.16 Master Lehramt Haupt-, Real-, Sekundar- und Gesamtschulen (M.Ed. HRSGe)

## - Fächerkombination Wintersemester 2019/20

### (Fallzahlen im 1. und 2. Fach)

Fächer	Chemie	Deutsch	Englisch	Französisch	Geschichte	Hauswirtschaft	Informatik	Kunst	Mathematik	Musik	Physik	praktische Philosophie	Spanisch	Sport	Textilgestaltung	ev. Religionslehre	kath. Religionslehre	Zeilensumme je Fach
Deutsch																		0
Englisch	1	15																16
Französisch		2	4															6
Geschichte		35	16															51
Hauswirtschaft	1	48	9		5													63
Informatik																		0
Kunst		5	5															10
Mathematik	2	5	6	1	18	14	4	6										56
Musik		2	1		1				3									7
Physik					1	1			9									11
praktische Philosophie	1	20	3		10	1			11									46
Spanisch	1	2	1						1									5
Sport	1	12	1		7				16		2							39
Textilgestaltung	1	15	6		2				7			1						32
ev. Religionslehre	1	11	5	1	2	4			5	1			1	1	2			34
kath. Religionslehre	1	20	3	1	5	4		1	9		1			1	1			47
Spaltensumme je Fach	10	192	60	3	51	24	4	7	61	1	3	1	1	2	3	0		→ +
<b>Belegungen je Fach</b>	<b>10</b>	<b>192</b>	<b>76</b>	<b>9</b>	<b>102</b>	<b>87</b>	<b>4</b>	<b>17</b>	<b>117</b>	<b>8</b>	<b>14</b>	<b>47</b>	<b>6</b>	<b>41</b>	<b>35</b>	<b>34</b>	<b>47</b>	<b>846</b>
	(= Zeilen- + Spaltensumme)																	
	<b>Studierende: 423</b>																	

# 1.17 Bachelor Lehramt Gymnasien und Gesamtschulen (B.Ed. GyGe)

## - Fächerkombination Wintersemester 2019/20

### (Fallzahlen im 1. und 2. Fach)\*

Fächer	Chemie	Deutsch	Englisch	Ernährungslehre	Französisch	Geschichte	Informatik	Kunst	Mathematik	Pädagogik	Philosophie	Physik	Spanisch	Sport	ev. Religionslehre	kath. Religionslehre	Zeilensumme je Fach
Deutsch	4																4
Englisch	17	162															179
Ernährungslehre	18	28	36														82
Französisch		12	38	1													51
Geschichte	22	180	302	15	4												523
Informatik	9	2	8		1	11											31
Kunst	3	43	63		5	4											118
Mathematik	28	10	42	8	6	44	46	18									202
Pädagogik	2	75	55		7	11			12								162
Philosophie	4	114	187	4	10	101	7	11	23	7							468
Physik	15	2	2	1		5	8	1	31		4						69
Spanisch	2	20	64	5	14	19		9	9	6	5						153
Sport	12	53	61		3	27			49		7	4	11				227
ev. Religionslehre	2	31	22	1	2	26	2	2	3	1	7		6	3			108
kath. Religionslehre	1	42	26	2	1	27	1	14	8	5	1		5	2			135
Spaltensumme je Fach	139	774	906	37	53	275	64	55	135	19	24	4	22	5	0		→ +
<b>Belegungen je Fach</b>	<b>139</b>	<b>778</b>	<b>1.085</b>	<b>119</b>	<b>104</b>	<b>798</b>	<b>95</b>	<b>173</b>	<b>337</b>	<b>181</b>	<b>492</b>	<b>73</b>	<b>175</b>	<b>232</b>	<b>108</b>	<b>135</b>	<b>5.024</b>
	(= Zeilen- + Spaltensumme)																
	<b>Studierende: 2.512</b>																

\*Ohne Erweiterungsfach.

# 1.18 Master Lehramt Gymnasien und Gesamtschulen (M.Ed. GyGe)

## - Fächerkombination Wintersemester 2019/20

### (Fallzahlen im 1. und 2. Fach)

Fächer	Chemie	Deutsch	Englisch	Ernährungslehre	Französisch	Geschichte	Informatik	Kunst	Mathematik	Pädagogik	Philosophie	Physik	Spanisch	Sport	ev. Religionslehre	kath. Religionslehre	Zeilensumme je Fach
Deutsch	1																1
Englisch	2	24															26
Ernährungslehre		1															1
Französisch	1	9	6														16
Geschichte	1	44	35		4												84
Informatik		1				1											2
Kunst	1	24	6		3	7											41
Mathematik	10		2		2	3	9	2									28
Pädagogik	1	22	2		4	5			1								35
Philosophie		21	8		2	9			1	1							42
Physik	1	1					1		8		1						12
Spanisch	1	9	16		12	6		1	4	7	3						59
Sport	4	13	21		3	2			9			2	2				56
ev. Religionslehre		4	7		1	4		1		3							20
kath. Religionslehre		12	5	1		3		2	2	1			2	2			30
Spaltensumme je Fach	23	185	108	1	31	40	10	6	25	12	4	2	4	2	0		→ +
<b>Belegungen je Fach</b>	<b>23</b>	<b>186</b>	<b>134</b>	<b>2</b>	<b>47</b>	<b>124</b>	<b>12</b>	<b>47</b>	<b>53</b>	<b>47</b>	<b>46</b>	<b>14</b>	<b>63</b>	<b>58</b>	<b>20</b>	<b>30</b>	<b>906</b>
	(= Zeilen- + Spaltensumme)																
	<b>Studierende: 453</b>																



# 1.19 Bachelor Lehramt Berufskollegs (B.Ed. BK) - Fächerkombination Wintersemester 2019/20 (Fallzahlen im 1. und 2. Fach)\*

Fächer	Chemie	Deutsch	Elektrotechnik	Englisch	Ernährungs- und Hauswirtschaftswiss.	Französisch	Informatik	Kunst	Maschinenbautechnik	Mathematik	Pädagogik	Physik	Praktische Philosophie	Spanisch	Sport	ev. Religionslehre	kath. Religionslehre	Wirtschaftswissenschaft	Zeilensumme je Fach
Deutsch	1																		1
Elektrotechnik	2																		2
Englisch	4	27	1																32
Ernährungs- und Hauswirtschaftswiss.	2	7	1	6															16
Französisch		1		3															4
Informatik	3	2	1	2															8
Kunst		5		6															11
Maschinenbautechnik	1	3	4	5															13
Mathematik	3	3		3	2		12	2	3										28
Pädagogik		30		19	1			5		2									57
Physik	1	1	3				1		5	6									17
Praktische Philosophie		19	1	16	3		2	1		4	7								53
Spanisch	4	6	2	6		1				5									24
Sport		18		13	6		2		1	7	10				2				59
ev. Religionslehre	1	11		9			1	1	1		11	1	3	1	1				41
kath. Religionslehre	3	13		8	1		1	1	1	1	9		2	1	1	1			43
Wirtschaftswissenschaft	2	79	3	73	9	5	26		26	42	8	4	19	12	42	12	16		378
Spaltensumme je Fach	27	225	16	169	22	6	45	10	37	67	45	5	24	16	44	13	16		→ +
<b>Belegungen je Fach</b>	<b>27</b>	<b>226</b>	<b>18</b>	<b>201</b>	<b>38</b>	<b>10</b>	<b>53</b>	<b>21</b>	<b>50</b>	<b>95</b>	<b>102</b>	<b>22</b>	<b>77</b>	<b>40</b>	<b>103</b>	<b>54</b>	<b>59</b>	<b>378</b>	<b>1.574</b>
	(= Zeilen- + Spaltensumme)																		
	<b>Studierende:</b>																		<b>787</b>

\*Ohne Erweiterungsfach.

# 1.20 Master Lehramt Berufskollegs (M.Ed. BK) - Fächerkombination Wintersemester 2019/20 (Fallzahlen im 1. und 2. Fach)

Fächer	Chemie	Deutsch	Elektrotechnik	Englisch	Ernährungs- und Hauswirtschaftswiss.	Französisch	Informatik	Kunst	Lebensmitteltechnik	Maschinenbautechnik	Mathematik	Pädagogik	Physik	Praktische Philosophie	Spanisch	Sport	ev. Religionslehre	kath. Religionslehre	Wirtschaftswissenschaft	Zeilensumme je Fach	
Deutsch	1																				1
Elektrotechnik																					0
Englisch		9																			9
Ernährungs- und Hauswirtschaftswiss.																					0
Französisch																					0
Informatik																					0
Kunst		2		1																	3
Lebensmitteltechnik					13																13
Maschinenbautechnik			1	1																	2
Mathematik						1															1
Pädagogik		7		4				3			1										15
Physik																					0
Praktische Philosophie		1																			1
Spanisch		1		1		2		1				1									6
Sport	1	5		4			2	1			1	2	1		1						18
ev. Religionslehre		4		3				1				1				1					10
kath. Religionslehre		11		5			1								1	2					20
Wirtschaftswissenschaft		26		16		2	2			1	8				2	21	6	6			90
Spaltensumme je Fach	2	66	1	35	13	5	5	6	0	1	10	4	1	0	4	24	6	6			→ +
<b>Belegungen je Fach</b>	<b>2</b>	<b>67</b>	<b>1</b>	<b>44</b>	<b>13</b>	<b>5</b>	<b>5</b>	<b>9</b>	<b>13</b>	<b>3</b>	<b>11</b>	<b>19</b>	<b>1</b>	<b>1</b>	<b>10</b>	<b>42</b>	<b>16</b>	<b>26</b>	<b>90</b>		<b>378</b>

(= Zeilen- + Spaltensumme)

**Studierende: 189**

# 1.21 Master Lehramt Berufskollegs (M.Ed. BK) - Affine Fächerkombination WS 2019/20 (Fallzahlen)

Große berufliche Fachrichtung	Kleine berufliche Fachrichtung						Zeilensumme je Fach	
	Fertigungstechnik	Automatisierungstechnik	Informationstechnik	Finanz- und Rechnungswesen	Sektorales Management	Wirtschaftsinformatik		Produktion, Logistik, Absatz
Maschinenbautechnik	20							20
Elektrotechnik		7	1					8
Wirtschaftswissenschaften				26	20	3	8	57
<b>Belegungen je Fach</b> (= Zeilen- + Spaltensumme)	<b>20</b>	<b>8</b>		<b>57</b>				<b>85</b>

Anmerkung: Im Masterstudiengang Lehramt an Berufskollegs wird eine Große berufliche Fachrichtung in Verbindung mit einer Kleinen beruflichen Fachrichtung (Kombinationsbindung) studiert.

# 1.22 Zwei-Fach-Bachelor Fakultät Kulturwissenschaften - Fächerkombination Wintersemester 2019/20 (Fallzahlen)

Fächer	Deutschsprachige Literaturen	Englische Sprachwissenschaften	Englischsprachige Literatur und Kultur	Erziehungswissenschaft	Germanistische Sprachwissenschaft	Geschichte	Komparatistik/Vergl. Liter.- u. Kulturw.	Komparative Theologie der Religionen	Kunst und Kunstvermittlung	Medienwissenschaften	Mode-Textil-Design	Musikwissenschaft	Philosophie	Romanistik, Französisch	Romanistik, Spanisch	Zeilensumme je Fach
Englische Sprachwissenschaften	9															9
Englischsprachige Literatur und Kultur	32	137														169
Erziehungswissenschaft	16	24	17													57
Germanistische Sprachwissenschaft	79	13	8	41												141
Geschichte	23	11	12	9	19											74
Komparatistik/Vergl. Literatur- und Kulturwiss.	10	2	14	2	3	5										36
Komparative Theologie der Religionen	7	5		22	2	16										52
Kunst und Kunstvermittlung	4	3	3	4	3	3	1	1								22
Medienwissenschaften	17	12	24	17	18	7			5							100
Mode-Textil-Design	8	15	19	26	10	2	4	3	11	54						152
Musikwissenschaft	5	3	4	6	3	3	1	4		7	3					39
Philosophie	23	24	23	53	16	61	8	36	6	7	4	8				269
Romanistik, Französisch	1	5	3		1	3	1	6		1	1	2	5			29
Romanistik, Spanisch		7	6	6	1	6		1	1	7		1	2	4		42
Spaltensumme je Fach	234	261	133	186	76	106	15	51	23	76	8	11	7	4		→ +
<b>Belegungen je Fach</b>	<b>234</b>	<b>270</b>	<b>302</b>	<b>243</b>	<b>217</b>	<b>180</b>	<b>51</b>	<b>103</b>	<b>45</b>	<b>176</b>	<b>160</b>	<b>50</b>	<b>276</b>	<b>33</b>	<b>42</b>	<b>2.382</b>
	(= Zeilen- + Spaltensumme)															
	<b>Studierende: 1.191</b>															

Anmerkung: Im Zwei-Fach-Bachelor-Studiengang in der Fakultät für Kulturwissenschaften werden jeweils 2 Fächer gleichwertig belegt.

# 1.23 Zwei-Fach-Master Kultur und Gesellschaft

## Fakultät Kulturwissenschaften

### - Fächerkombination Wintersemester 2019/20

#### (Fallzahlen)

Fächer	Deutschsprachige Literaturen	Digital Humanities	Englische Sprachwissenschaft	Englischsprachige Literatur und Kultur	Erziehungswissenschaft	Germanistische Sprachwissenschaft	Geschichte	Geschlechterstudien/Gender-Studies	Kulturen der europäischen Vormoderne	Kunstgeschichte	Management	Medienwissenschaften	Musikwissenschaft	Philosophie	Romanistik, Französisch	Romanistik, Spanisch	Soziologie: Gesellschaftliche Transformation und Kulturtechniken	Theologien im Dialog	Zeilensumme je Fach	
Digital Humanities																				0
Englische Sprachwissenschaft		1																		1
Englischsprachige Literatur und Kultur	1	3	9																	13
Erziehungswissenschaft	2	2	1	3																8
Germanistische Sprachwissenschaft	7	2	4	1	1															15
Geschichte	4	1		1		3														9
Geschlechterstudien/Gender-Studies	1	1		3	3		1													9
Kulturen der europäischen Vormoderne	1																			1
Kunstgeschichte																				0
Management								1												1
Medienwissenschaften	3	1		7	3	2	2	1			4									23
Musikwissenschaft																				0
Philosophie	3	1		2	1			2		1	1	2	1							14
Romanistik, Französisch				2							1			1						4
Romanistik, Spanisch															1					1
Soziologie: Ges. Transformation u. Kulturtechniken	3	1			10	1	1	5		1	1	2		3						28
Theologien im Dialog	1				3		7	1			1	1		2	1					17
Spaltensumme je Fach	26	13	14	19	21	6	11	10	0	2	8	5	1	6	2	0	0			→ +
<b>Belegungen je Fach</b>	<b>26</b>	<b>13</b>	<b>15</b>	<b>32</b>	<b>29</b>	<b>21</b>	<b>20</b>	<b>19</b>	<b>1</b>	<b>2</b>	<b>9</b>	<b>28</b>	<b>1</b>	<b>20</b>	<b>6</b>	<b>1</b>	<b>28</b>	<b>17</b>		<b>288</b>
	(= Zeilen- + Spaltensumme)																			
	<b>Studierende: 144</b>																			

Anmerkung: Im Zwei-Fach-Master-Studiengang in der Fakultät für Kulturwissenschaften werden jeweils 2 Fächer gleichwertig belegt.

## 1.24 Belegungen in den Lehreinheiten (Fallzahlen)

In dieser Statistik werden Belegungen im ersten und höheren Studiengang je Fach dargestellt, d. h. eine Person in den Lehramtsstudiengängen wird entsprechend der ausgewählten Fächer mehrfach gezählt (z. B. eine Person im Studiengang B.Ed. GyGe, die die Fächer Mathematik und Englisch gewählt hat, wird in jedem dieser Fächer einmal berücksichtigt).

Lehreinheit	angestrebter Abschluss	WS 19/20				2019	
		gesamt	weibl.	in der RGZ	i.d. RGZ weibl.	im 1. FS	im 1. FS weibl.
Anglistik/ Amerikanistik	Zwei-Fach-Bachelor	573	466	375	319	190	155
	Zwei-Fach-Master Kultur und Gesellschaft	57	47	36	29	26	19
	Linguistik B.A.	200	139	131	88	84	57
	Linguistik: Sprachdynamik M.A.	28	20	7	5	6	4
	English and American Literary and Cult. Studies M.A.	22	22	13	13	7	7
	B.Ed. BK	202	130	147	99	77	50
	B.Ed. G	219	198	189	172	64	58
	B.Ed. GyGe	1.097	666	805	503	375	226
	B.Ed. HRSGe	301	217	198	152	107	79
	B.Ed. SP	99	84	85	75	29	27
	M.Ed. BK	45	34	38	28	17	14
	M.Ed. G	48	43	43	38	24	22
	M.Ed. GyGe	136	96	96	70	48	36
	M.Ed. HRSGe	76	60	48	38	21	16
	M.Ed. SP	25	25	23	23	17	17
	LBK *)	2	2				
	LGG *)	7	4				
LGS *)	2	2					
LHR *)	1	1					
	<b>Summe</b>	<b>3.140</b>	<b>2.256</b>	<b>2.234</b>	<b>1.652</b>	<b>1.092</b>	<b>787</b>
Chemie	B.Sc.	376	190	278	144	158	92
	M.Sc.	49	22	29	16	16	10
	Materials Science M.Sc.	71	6	55	6	11	2
	B.Ed. BK	28	13	25	11	12	7
	B.Ed. GyGe	142	52	94	37	45	16
	B.Ed. HRSGe	43	19	28	11	15	7
	M.Ed. BK	2	2	2	2		
	M.Ed. GyGe	23	10	19	9	6	4
	M.Ed. HRSGe	10	6	7	4	1	1
	LGG *)	1	1				
	<b>Summe</b>	<b>745</b>	<b>321</b>	<b>537</b>	<b>240</b>	<b>264</b>	<b>139</b>
Elektrotechnik und Informationstechnik	B.Sc.	258	44	145	36	53	12
	B.Sc. (Teilzeit) *)	7	1	1			
	M.Sc.	166	20	72	12	36	7
	M.Sc. (Teilzeit) *)	3					
	Electrical Systems Engineering M.Sc.	126	19	89	14	43	5
	Computer Engineering B.Sc.	223	27	142	18	46	3
	Computer Engineering M.Sc.	80	14	46	7	23	4
	Wirtschaftsingenieurwesen B.Sc.	123	23	61	10	23	5
	Wirtschaftsingenieurwesen M.Sc.	53	11	31	5	12	3
	B.Ed. BK	18	5	15	5	21	6
	M.Ed. BK	1					
	M.Ed. BK Elektrotechnik (Gr. Fachrichtung)	8		5		4	
M.Ed. BK Automatisierungstechnik (KI. Fachrichtung)	7		4		3		
M.Ed. BK Informationstechnik (KI. Fachrichtung)	1		1		1		
	<b>Summe</b>	<b>1.074</b>	<b>164</b>	<b>612</b>	<b>107</b>	<b>265</b>	<b>45</b>

\*) Auslaufende Studiengänge.

## 1.24 Belegungen in den Lehreinheiten (Fallzahlen)

Lehreinheit	angestrebter Abschluss	WS 19/20				2019	
		gesamt	weibl.	in der RGZ	i.d. RGZ weibl.	im 1. FS	im 1. FS weibl.
Ernährung, Konsum und Gesundheit	B.Ed. BK (Ernährungs- und Hauswirtschaftswissen.)	38	24	38	24	38	24
	B.Ed. GyGe (Ernährungslehre)	119	80	90	61	46	32
	B.Ed. HRSGe (Hauswirtschaft)	313	247	211	169	87	62
	M.Ed. BK (Ernährungs- u. Hauswirtschaftswissenschaft)	13	8	12	7	5	3
	M.Ed. BK (Lebensmitteltechnik)	13	8	12	7	5	3
	M.Ed. GyGe (Ernährungslehre)	2	1	2	1	2	1
	M.Ed. HRSGe (Hauswirtschaft)	87	75	71	61	38	32
	LGS *) (LB Gesellschaftswissenschaften)	1	1				
LHR *)	1	1					
	<b>Summe</b>	<b>587</b>	<b>445</b>	<b>436</b>	<b>330</b>	<b>221</b>	<b>157</b>
Erziehungswissenschaft	Zwei-Fach-Bachelor	243	212	162	139	51	43
	Zwei-Fach-Master Kultur und Gesellschaft	76	59	37	28	22	16
	B.Ed. BK	102	79	82	66	40	30
	B.Ed. GyGe	181	153	146	125	63	53
	B.Ed. SP (Emotionale u. soziale Entwicklung)	461	369	407	339	145	121
	B.Ed. SP (Lernen)	461	369	407	339	145	121
	M.Ed. BK	19	15	17	14	12	9
	M.Ed. GyGe	47	42	39	34	22	18
	M.Ed. SP (Emotionale u. soziale Entwicklung)	180	167	159	148	90	87
	M.Ed. SP (Lernen)	180	167	159	148	90	87
LGG *)	3	3					
	<b>Summe</b>	<b>1.953</b>	<b>1.635</b>	<b>1.615</b>	<b>1.380</b>	<b>680</b>	<b>585</b>
Germanistik	Zwei-Fach-Bachelor	502	389	312	265	166	135
	Zwei-Fach-Master Kultur und Gesellschaft	50	40	25	22	13	11
	Germanistische Literaturwissen. M.A.	18	14	9	8	5	5
	Komparatistik/Vergl. Literatur- u. Kulturwissensch. M.A.	21	17	7	7	5	5
	B.Ed. BK	226	152	150	111	70	50
	B.Ed. G LB Sprachliche Grundbildung	758	628	661	555	211	174
	B.Ed. GyGe	779	566	511	401	226	171
	B.Ed. HRSGe	496	380	300	250	132	111
	B.Ed. SP LB Sprachliche Grundbildung	215	187	191	173	74	69
	M.Ed. BK	67	48	55	38	27	17
	M.Ed. G LB Sprachliche Grundbildung	261	215	236	195	124	99
	M.Ed. GyGe	188	144	145	110	85	66
	M.Ed. HRSGe	192	163	141	117	77	63
	M.Ed. SP LB Sprachliche Grundbildung	94	90	86	83	44	43
	LBK *)	2	2				
LGG *)	10	9					
LGS *)	2	2					
LHR *)	2	2					
	<b>Summe</b>	<b>3.883</b>	<b>3.048</b>	<b>2.829</b>	<b>2.335</b>	<b>1.259</b>	<b>1.019</b>
Geschichte	Zwei-Fach-Bachelor	180	78	102	48	57	31
	Zwei-Fach-Master Kultur und Gesellschaft M.A. *)	23	11	11	5	6	1
	M.A. *)	4	3				
	Kulturerbe M.A.	8	6	3	2	1	1
	B.Ed. GyGe	817	348	529	247	262	120
	B.Ed. HRSGe	342	167	183	96	105	59
	M.Ed. GyGe	124	69	96	55	50	28
	M.Ed. HRSGe	102	56	78	44	26	13
	LGG *)	8	4				
LHR *)	3	3					
	<b>Summe</b>	<b>1.611</b>	<b>745</b>	<b>1.002</b>	<b>497</b>	<b>507</b>	<b>253</b>

\*) Auslaufende Studiengänge.

## 1.24 Belegungen in den Lehreinheiten (Fallzahlen)

Lehreinheit	angestrebter Abschluss	WS 19/20				2019	
		gesamt	weibl.	in der RGZ	i.d. RGZ weibl.	im 1. FS	im 1. FS weibl.
Informatik	B.Sc.	876	125	513	86	208	39
	B.Sc. (Teilzeit *)	24	5	10	3		
	M.Sc.	624	134	400	95	178	38
	M.Sc. (Teilzeit *)	12	4				
	B.Ed. BK	55	16	42	13	30	9
	B.Ed. GyGe	99	20	74	15	40	11
	B.Ed. HRSGe	25	6	18	4	9	2
	M.Ed. BK	5	1	2		1	
	M.Ed. GyGe	12	1	7		3	
	M.Ed. HRSGe	4	1	4	1	1	
	<b>Summe</b>	<b>1.736</b>	<b>313</b>	<b>1.070</b>	<b>217</b>	<b>470</b>	<b>99</b>
Kunst	Zwei-Fach-Bachelor (Kunst und Kunstvermittlung)	45	43	28	27	11	11
	B.Ed. BK	21	15	11	9	6	6
	B.Ed. G	40	40	36	36	17	17
	B.Ed. GyGe	183	147	130	105	64	49
	B.Ed. HRSGe	40	36	24	22	11	10
	B.Ed. SP	29	29	28	28	12	12
	M.Ed. BK	9	7	8	6	5	3
	M.Ed. G	17	17	16	16	4	4
	M.Ed. GyGe	47	43	31	27	13	12
	M.Ed. HRSGe	17	17	13	13	4	4
	M.Ed. SP	9	9	9	9	7	7
		LGG *)	4	3			
	<b>Summe</b>	<b>461</b>	<b>406</b>	<b>334</b>	<b>298</b>	<b>154</b>	<b>135</b>
Maschinenbau	B.Sc.	1.044	158	577	84	121	12
	M.Sc.	447	45	237	29	117	15
	Chemieingenieurwesen B.Sc.	165	32	103	25	30	11
	Chemieingenieurwesen M.Sc.	57	15	23	4	13	1
	Wirtschaftsingenieurwesen B.Sc.	796	160	421	88	106	22
	Wirtschaftsingenieurwesen M.Sc.	375	70	225	33	95	13
	B.Ed. BK	50	8	33	6	28	5
	M.Ed. BK	3		1		1	
	M.Ed. BK Maschinenbautechnik (Gr. Fachrichtung)	20	2	16	2	5	1
	M.Ed. BK Fertigungstechnik (KI. Fachrichtung)	20	2	16	2	5	1
	<b>Summe</b>	<b>2.977</b>	<b>492</b>	<b>1.652</b>	<b>273</b>	<b>521</b>	<b>81</b>

\*) Auslaufende Studiengänge.



## 1.24 Belegungen in den Lehreinheiten (Fallzahlen)

Lehreinheit	angestrebter Abschluss	WS 19/20				2019	
		gesamt	weibl.	in der RGZ	i.d. RGZ weibl.	im 1. FS	im 1. FS weibl.
Mathematik	B.Sc.	238	92	174	72	133	57
	M.Sc.	27	10	18	6	8	3
	Technomathematik B.Sc.	42	15	34	12	21	9
	Technomathematik M.Sc.	7	4	2		1	1
	B.Ed. BK	97	42	78	34	45	21
	B.Ed. G LB Mathematische Grundbildung	758	628	661	555	211	174
	B.Ed. GyGe	344	126	261	101	138	55
	B.Ed. HRSGe	267	153	170	100	74	39
	B.Ed. SP LB Mathematische Grundbildung	246	182	216	166	72	53
	M.Ed. BK	11	6	8	4	4	2
	M.Ed. G LB Mathematische Grundbildung	261	215	236	195	124	99
	M.Ed. GyGe	53	26	42	21	21	13
	M.Ed. HRSGe	117	68	97	56	41	22
	M.Ed. SP LB Mathematische Grundbildung	86	77	73	65	46	44
	LBK *)	2	1				
	LGG *)	2	1				
LGS *)	1	1					
LA P *)	1	1					
	<b>Summe</b>	<b>2.560</b>	<b>1.648</b>	<b>2.070</b>	<b>1.387</b>	<b>939</b>	<b>592</b>
Medien- wissenschaften	Zwei-Fach-Bachelor	176	145	115	100	54	49
	Zwei-Fach-Master Kultur und Gesellschaft	28	21	14	11	8	7
	B.A.	242	164	175	128	73	55
	M.A.	107	79	61	48	31	25
	<b>Summe</b>	<b>553</b>	<b>409</b>	<b>365</b>	<b>287</b>	<b>166</b>	<b>136</b>
Musik	Populäre Musik und Medien B.A.	248	87	148	52	48	18
	Populäre Musik und Medien M.A.	56	25	25	12	17	9
	B.Ed. G	30	22	28	20	13	9
	B.Ed. HRSGe	39	15	23	9	11	6
	B.Ed. SP	14	10	11	9	2	2
	M.Ed. G	6	4	4	3	1	1
	M.Ed. HRSGe	8	4	8	4	6	4
	M.Ed. SP	3	2	3	2	2	1
	<b>Summe</b>	<b>404</b>	<b>169</b>	<b>250</b>	<b>111</b>	<b>100</b>	<b>50</b>
Musikwissenschaft	Zwei-Fach-Bachelor	50	27	23	14	10	8
	Zwei-Fach-Master Kultur und Gesellschaft	1	1	1	1	1	1
	B.A.	8	6	2	1	2	1
	M.A.	21	13	5	2	2	
	<b>Summe</b>	<b>80</b>	<b>47</b>	<b>31</b>	<b>18</b>	<b>15</b>	<b>10</b>
Philosophie	Zwei-Fach-Bachelor	276	162	188	117	94	57
	Zwei-Fach-Master Kultur und Gesellschaft	20	12	11	8	8	6
	B.Ed. BK	80	42	75	39	62	31
	B.Ed. GyGe	502	285	350	214	184	110
	B.Ed. HRSGe	200	134	130	94	65	47
	M.Ed. BK	1	1	1	1	1	1
	M.Ed. GyGe	46	30	34	23	21	14
	M.Ed. HRSGe	47	34	29	21	15	11
	LHR *)	1	1				
		<b>Summe</b>	<b>1.173</b>	<b>701</b>	<b>818</b>	<b>517</b>	<b>450</b>

\*) Auslaufende Studiengänge.

## 1.24 Belegungen in den Lehreinheiten (Fallzahlen)

Lehreinheit	angestrebter Abschluss	WS 19/20				2019	
		gesamt	weibl.	in der RGZ	i.d. RGZ weibl.	im 1. FS	im 1. FS weibl.
Physik	B.Sc.	301	74	229	65	126	38
	M.Sc.	45	12	33	9	18	6
	Optoelectronics and Photonics M.Sc.	25	2	23	2	20	1
	B.Ed. BK	22	4	14	3	8	1
	B.Ed. G LB Natur- u. Gesellschaftswissenschaften	292	226	259	203	89	70
	B.Ed. GyGe	73	16	50	14	30	7
	B.Ed. HRSGe	37	10	17	4	12	5
	B.Ed. SP LB Natur- u. Gesellschaftswissenschaften	197	151	171	141	70	55
	M.Ed. BK	1		1			
	M.Ed. G LB Natur- u. Gesellschaftswissenschaften	118	95	106	87	57	44
	M.Ed. GyGe	14	7	13	7	7	4
	M.Ed. HRSGe	14	6	12	6	6	2
	M.Ed. SP LB Natur- u. Gesellschaftswissenschaften	97	86	83	73	43	41
	<b>Summe</b>	<b>1.236</b>	<b>689</b>	<b>1.011</b>	<b>614</b>	<b>486</b>	<b>274</b>
Romanistik	Zwei-Fach-Bachelor	75	60	43	38	15	13
	Zwei-Fach-Master Kultur und Gesellschaft	7	7	3	3	3	3
	Europäische Studien/Études Européennes B.A.	26	20	24	18	8	6
	B.Ed. BK (französisch)	10	8	7	7	3	3
	B.Ed. BK (spanisch)	41	25	23	16	10	9
	B.Ed. GyGe (französisch)	105	78	70	51	33	25
	B.Ed. GyGe (spanisch)	178	128	117	81	59	41
	B.Ed. HRSGe (französisch)	15	15	6	6	6	6
	B.Ed. HRSGe (spanisch)	23	20	16	13	10	8
	M.Ed. BK (französisch)	5	4	3	2	1	1
	M.Ed. BK (spanisch)	11	10	9	8	6	6
	M.Ed. GyGe (französisch)	47	37	29	22	17	13
	M.Ed. GyGe (spanisch)	63	55	46	39	18	15
	M.Ed. HRSGe (französisch)	9	9	5	5	1	1
	M.Ed. HRSGe (spanisch)	6	6	4	4	1	1
	LBK (französisch) *)	1	1				
	LBK (spanisch) *)	1	1				
LGG (französisch) *)	2	2					
LGG (spanisch) *)	3	3					
LHR (französisch) *)	1	1					
	<b>Summe</b>	<b>629</b>	<b>490</b>	<b>405</b>	<b>313</b>	<b>191</b>	<b>151</b>
Sportwissen- schaft	Angewandte Sportwissenschaft B.A.	431	211	271	141	106	55
	Applied Neurosciences in Sports and Exercise M.Sc.	66	41	59	35	22	14
	Sport und Gesundheit M.A. *)	10	4				
	B.Ed. BK	105	36	79	32	32	16
	B.Ed. G	52	36	44	34	18	13
	B.Ed. GyGe	238	72	156	57	52	15
	B.Ed. HRSGe	90	20	48	12	19	3
	B.Ed. SP	37	18	34	16	10	5
	M.Ed. BK	42	13	38	12	19	6
	M.Ed. G	21	9	20	8	15	6
	M.Ed. GyGe	58	21	49	18	25	9
	M.Ed. HRSGe	41	10	36	9	14	4
	M.Ed. SP	9	9	8	8	3	3
	LGG *)	3	1				
LGS *)	1	1					
	<b>Summe</b>	<b>1.204</b>	<b>502</b>	<b>842</b>	<b>382</b>	<b>335</b>	<b>149</b>

\*) Auslaufende Studiengänge.

## 1.24 Belegungen in den Lehreinheiten (Fallzahlen)

Lehreinheit	angestrebter Abschluss	WS 19/20				2019	
		gesamt	weibl.	in der RGZ	i.d. RGZ weibl.	im 1. FS	im 1. FS weibl.
Textilgestaltung	Zwei-Fach-Bachelor (Mode-Textil-Design)	160	153	101	96	35	32
	B.Ed. HRSGe	70	65	40	37	24	21
	M.Ed. HRSGe	35	34	21	20	9	9
	LHR *)	1	1				
	<b>Summe</b>	<b>266</b>	<b>253</b>	<b>162</b>	<b>153</b>	<b>68</b>	<b>62</b>
Theologie ev.	Zwei-Fach-Bachelor (Komparative Theologie der Religionen)	103	68	61	43	33	25
	Zwei-Fach-Master Kultur und Gesellschaft (Theol. im Dialog)	17	9	12	7	5	3
	B.Ed. BK	54	37	32	20	9	5
	B.Ed. G	55	44	48	40	9	7
	B.Ed. GyGe	109	68	66	43	34	24
	B.Ed. HRSGe	107	87	68	56	27	22
	B.Ed. SP	47	42	44	39	17	14
	M.Ed. BK	16	11	14	9	8	4
	M.Ed. G	22	22	19	19	11	11
	M.Ed. GyGe	21	15	18	13	8	6
	M.Ed. HRSGe	34	27	23	18	15	12
	M.Ed. SP	20	20	17	17	10	10
	LGG *)	2	1				
	LGS *)	1	1				
	<b>Summe</b>	<b>608</b>	<b>452</b>	<b>422</b>	<b>324</b>	<b>186</b>	<b>143</b>
Theologie kath.	B.Ed. BK	59	33	42	21	20	9
	B.Ed. G	72	64	59	52	16	12
	B.Ed. GyGe	123	84	78	58	38	26
	B.Ed. HRSGe	99	68	63	42	22	15
	B.Ed. SP	43	39	39	35	18	15
	M.Ed. BK	26	14	21	11	7	1
	M.Ed. G	29	25	28	24	12	11
	M.Ed. GyGe	29	23	22	18	10	9
	M.Ed. HRSGe	47	36	35	27	20	17
	M.Ed. SP	17	16	16	16	8	8
	LBK *)	2	2				
	LGG *)	3	1				
LHR *)	1	1					
	<b>Summe</b>	<b>550</b>	<b>406</b>	<b>403</b>	<b>304</b>	<b>171</b>	<b>123</b>
Wirtschaftswissenschaften	Zwei-Fach-Master Kultur u. Gesellschaft (Anteilsfach Management)	9	7	8	6	7	5
	Wirtschaftswissenschaften B.Sc.	1.337	497	874	317	287	105
	International Business Studies B.Sc.	947	633	710	476	300	192
	Wirtschaftsinformatik B.Sc.	463	78	324	60	146	34
	Sportökonomie B.Sc.	72	27	72	27	31	12
	Betriebswirtschaftslehre M.Sc.	339	186	211	117	104	59
	International Economics and Management M.Sc.	340	146	218	90	102	48
	International Business Studies M.Sc.	78	60	56	44	42	33
	Wirtschaftsinformatik M.Sc.	55	4	36	3	22	2
	Management Information Systems M.Sc.	83	24	51	17	29	13
	Wirtschaftspädagogik M.Sc.	47	35	28	20	12	10
	Taxation, Accounting and Finance M.Sc.	43	19	43	19	36	
	B.Ed. BK	381	184	290	145	95	45
	M.Ed. BK	90	47	72	34	41	21
	M.Ed. BK Wirtschaftswissenschaften (Gr. Fachrichtung)	57	30	36	22	15	10
	M.Ed. BK Finanz- und Rechnungswesen (Kl. Fachrichtung)	26	15	15	11	7	5
	M.Ed. BK Produktion, Logistik, Absatz (Kl. Fachrichtung)	8	6	6	5	2	2
	M.Ed. BK Sektorales Management (Kl. Fachrichtung)	20	9	14	6	5	2
	M.Ed. BK Wirtschaftsinformatik (Kl. Fachrichtung)	3		1		1	1
	LBK *)	5	4				
	<b>Summe</b>	<b>4.403</b>	<b>2.011</b>	<b>3.065</b>	<b>1.419</b>	<b>1.284</b>	<b>599</b>
<b>Gesamt</b>		<b>31.833</b>	<b>17.602</b>	<b>22.165</b>	<b>13.158</b>	<b>9.824</b>	<b>5.866</b>

\*) Auslaufende Studiengänge.

# 1.25 Austauschstudierende Incomings und Outgoings nach Ländern in den Studienjahren 2017 bis 2019

Land	Incoming						Outgoing					
	2017		2018		2019		2017		2018		2019	
	ges.	weibl.	ges.	weibl.	ges.	weibl.	ges.	weibl.	ges.	weibl.	ges.	weibl.
Algerien	1											
Australien	1	1	2	2	1	1	12	5	2	2	2	2
Belgien											1	1
Bosnien und Herzegowina	1		1	1	1	1						
Brasilien	1		1	1	1	1	8	5	1	1		
Chile							5	2	3	3		
China	19	15	15	14	18	14	25	9	12	5	13	6
Estland									1	1		
Finnland	8	4	5	3	3	1	34	16	23	17	19	15
Frankreich	25	13	20	14	26	15	19	14	27	22	31	24
Griechenland	1	1			1	1	4		5		5	2
Großbritannien	10	6	5	3	11	7	16	14	19	13	19	16
Indien	3	1	5	3	1		2		1	1		
Irland	4	3	6	6	7	3	6	5	8	5	9	6
Island											2	2
Italien	17	11	15	13	11	7	2	1	2	1	6	5
Japan	17	12	12	7	15	3	21	8	16	7	17	4
Kamerun			3	3	1	1	2	1	1			
Kanada							3	3	2	1	2	2
Kolumbien			1		2	2	8	4	5	2	8	4
Korea	5	5	2	2	10	9	13	10	8	7	8	6
Lettland							4	2	1	1	1	1
Litauen	1						2	1	2	1	2	1
Mexiko							1					
Montenegro	1	1										
Niederlande			2	1	1	1	2	1	1	1	3	3
Norwegen	1	1					8	4	3	2	9	7
Oman	1											
Österreich							4	2	3	2	5	4
Polen	6	3	5	2	8	5	12	10	5	1	4	4
Portugal	1						3	1	4	4	4	3
Rumänien	8	6	6	5	6	5						
Russland	2	2	4	1	3	2	6	1	6	1	3	1
Saudi-Arabien	1											
Schweden							21	10	17	13	8	3
Serbien	1		1									
Slowakei			1	1	1				1	1		
Slowenien	1				1		3	2	2	1	2	2
Spanien	54	32	47	28	34	20	49	35	58	44	79	64
Südafrika	1	1			4	2	3		2	1	1	1
Taiwan	6	6	3	3					1		1	
Tansania	3	2										
Tschechische Republik	2	1			2	1	2	1			2	
Türkei	19	10	15	10	14	7	16	5	7	5	13	8
Tunesien	21	17	13	12	11	9	1					
Ungarn	4	3	6	4			1		2	1		
Uruguay	7	3	9	2	7	2	10	6	7	4	4	3
USA	21	8	22	10	16	6	40	18	27	12	36	19
Vietnam	7	7	5	4	4	4	3	1	8	4	4	2
Zypern							1	1	3	3	2	2
<b>Gesamt</b>	<b>282</b>	<b>175</b>	<b>232</b>	<b>155</b>	<b>221</b>	<b>130</b>	<b>372</b>	<b>198</b>	<b>296</b>	<b>190</b>	<b>325</b>	<b>223</b>

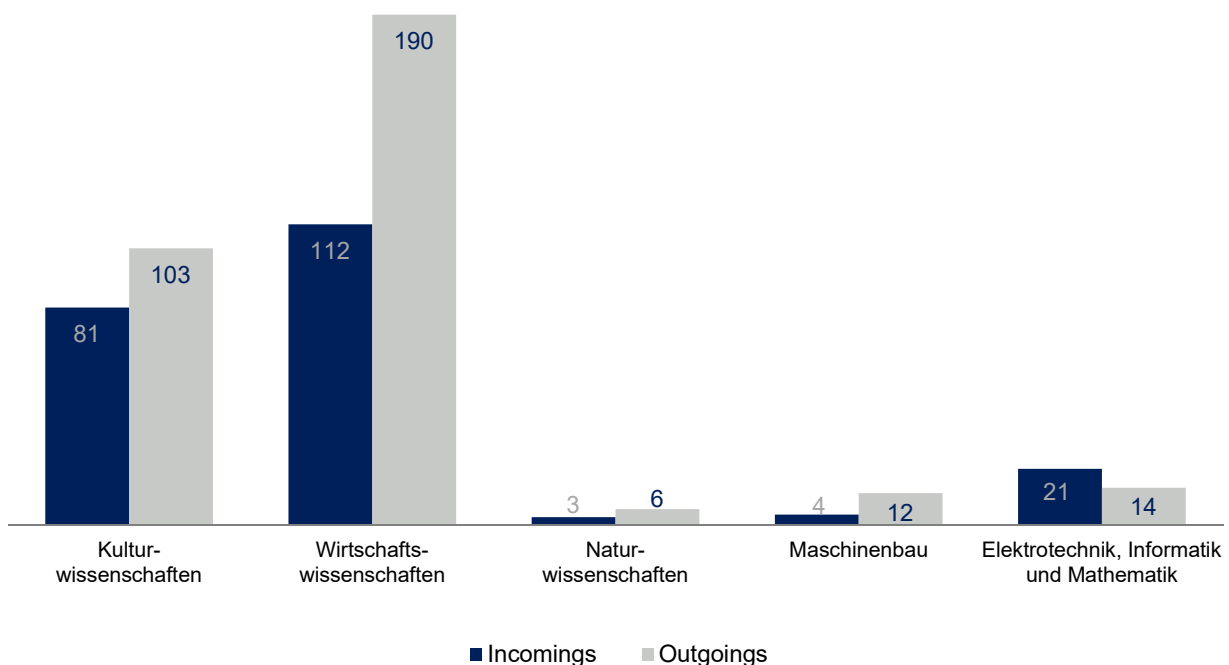
## 1.26 Austauschstudierende Incomings und Outgoings nach Fakultäten in den Studienjahren 2017 bis 2019

### Incomings

Fakultät	2017		2018		2019	
	gesamt	weibl.	gesamt	weibl.	gesamt	weibl.
Kulturwissenschaften	113	86	94	75	81	56
Wirtschaftswissenschaften	118	75	95	62	112	66
Naturwissenschaften	9	2	8	2	3	
Maschinenbau	14	2	12	6	4	1
Elektrotechnik, Informatik und Mathematik	28	10	23	10	21	7
<b>Gesamt</b>	<b>282</b>	<b>175</b>	<b>232</b>	<b>155</b>	<b>221</b>	<b>130</b>

### Outgoings

Fakultät	2017		2018		2019	
	gesamt	weibl.	gesamt	weibl.	gesamt	weibl.
Kulturwissenschaften	113	76	96	74	103	86
Wirtschaftswissenschaften	168	98	181	109	190	127
Naturwissenschaften	8	5	1	1	6	3
Maschinenbau	21	2	11	5	12	4
Elektrotechnik, Informatik und Mathematik	62	17	7	1	14	3
<b>Gesamt</b>	<b>372</b>	<b>198</b>	<b>296</b>	<b>190</b>	<b>325</b>	<b>223</b>



## 1.27 Praktikum im Ausland

### Lehramtsstudierende in den Studienjahren 2016 bis 2019

Land	2016		2017		2018		2019	
	gesamt	weiblich	gesamt	weiblich	gesamt	weiblich	gesamt	weiblich
Ägypten	1	1					1	
Argentinien	1		1	1	1			
Armenien							1	
Aserbaidschan							2	2
Australien	36	30	22	17	23	20	35	30
Belgien	3	2			1	1		
Benin			1	1				
Bolivien			1		1			
Brasilien	1	1	1	1			1	1
Bulgarien	1	1						
Chile			2	2				
China			1	1	1	1		
Costa Rica			1	1			2	2
Dänemark					1	1		
Ecuador			2	1				
England	61	42	77	62	48	36	99	71
Finnland	4	1	6	5	4	4	4	4
Frankreich	16	15	26	22	13	8	14	12
Ghana	4	3	5	4			1	1
Georgien							1	1
Griechenland	1	1	1	1				
Indien	3	2	3	1	2	2	3	3
Indonesien	1	1						
Irland	15	14	12	11	14	13	24	22
Israel							1	1
Italien	2	2	2	2				
Kamerun			1					
Kanada	5	5	8	8	5	4	18	18
Kenia			1					
Kolumbien			1	1				
Malaysia							1	1
Malta	8	7	4	3	6	4	8	4
Marokko	3	3						
Mexiko			2	2	1		1	1
Namibia			1	1			2	
Neuseeland	9	5	9	5	7	6	14	13
Nigeria							1	1
Nordirland	1	1			1	1		
Österreich			1					
Paraguay							1	
Peru					1			
Polen							1	1
Rumänien	2	1	1	1	1	1	2	1
Schottland	1	1	4	2	1	1	7	6
Schweden	10	9	9	6	10	8	13	8
Schweiz	1	1			1	1		
Senegal					1			
Spanien	21	19	25	23	11	10	15	15
Sri Lanka							1	1
Südafrika	3	2	12	9	5	4	11	11
Tansania	1	1	2	2			2	2
Thailand							1	1
Togo							1	
Trinidad und Tobago	1	1						
Tschechien					1			
Türkei			5	5	4	3	2	1
Tunesien							1	1
Uganda							1	1
USA	44	38	43	40	34	32	47	40
Vereinigte Emirate					1			
Vietnam					1		1	1
sonstige	2	2	2	1	7	7		
<b>Gesamt</b>	<b>262</b>	<b>212</b>	<b>295</b>	<b>242</b>	<b>208</b>	<b>168</b>	<b>341</b>	<b>278</b>

## 1.28 Entwicklung Studium für Ältere in den Studienjahren 2011 bis 2019

Fachrichtung <sup>1)</sup>	2011	2012	2013	2014	2015	2016	2017	2018	2019
Allg. Literatur- und Sprachwissenschaften	1	1							
Anglistik/Amerikanistik	6	2	4	3		1	1	2	
Chemie					1	2	3	1	2
Elektrotechnik und Informationstechnik	2	5	5	6	6	6	11	8	3
Ernährungs-, Haushaltswissenschaften	1	2		1					2
Erziehungswissenschaft	3	6	1	11	11	3	6	8	14
Germanistik	9	8	8	5	6	3	3	7	9
Geschichte	121	111	115	113	100	89	84	80	88
Informatik		7					4	3	2
Kunst	8	10	4	5	3	5	4	4	4
Maschinenbau	4	2	2	3	2	3	2	2	1
Mathematik	2	2	2	1					
Medienwissenschaften							6	3	2
Musik, Musikwissenschaft	2	3	1	2	2	1	2	2	
Philosophie	18	19	21	16	21	15	14	14	19
Physik	2	2	2	2	2	2	3	5	3
Politikwissenschaft			2						
Psychologie	8	2	1						
Romanistik	3	4	1	4	4	4	2	3	1
Sozialwissenschaft	2	2							
Sport, Sportwissenschaft	8	4	4	2	2				2
Sprach-, Kulturwissenschaften	3								
Textilgestaltung							1		
Theologie evangelisch	9	12	8	6	4	3	4	3	4
Theologie katholisch	27	17	9	8	10	6	7	6	11
Wirtschaftswissenschaften	1	2	2			2	2	4	1
Sonstige <sup>2)</sup>	1	1							
<b>Gesamt</b>	<b>241</b>	<b>224</b>	<b>192</b>	<b>188</b>	<b>174</b>	<b>145</b>	<b>159</b>	<b>155</b>	<b>168</b>

<sup>1)</sup> Die Studierenden im Studium für Ältere schreiben sich als Gasthörer\*innen in einer bestimmten Fachrichtung ein; sie können nicht direkt einer Lehreinheit zugeordnet werden, deshalb erfolgt hier eine Ausweisung nach den gewählten Fachrichtungen.

<sup>2)</sup> Studierende konnten nicht direkt einer Fachrichtung zugeordnet werden.







**UNIVERSITÄT PADERBORN**  
*Die Universität der Informationsgesellschaft*

Zahlenspiegel Studierende und Abschlüsse 2020

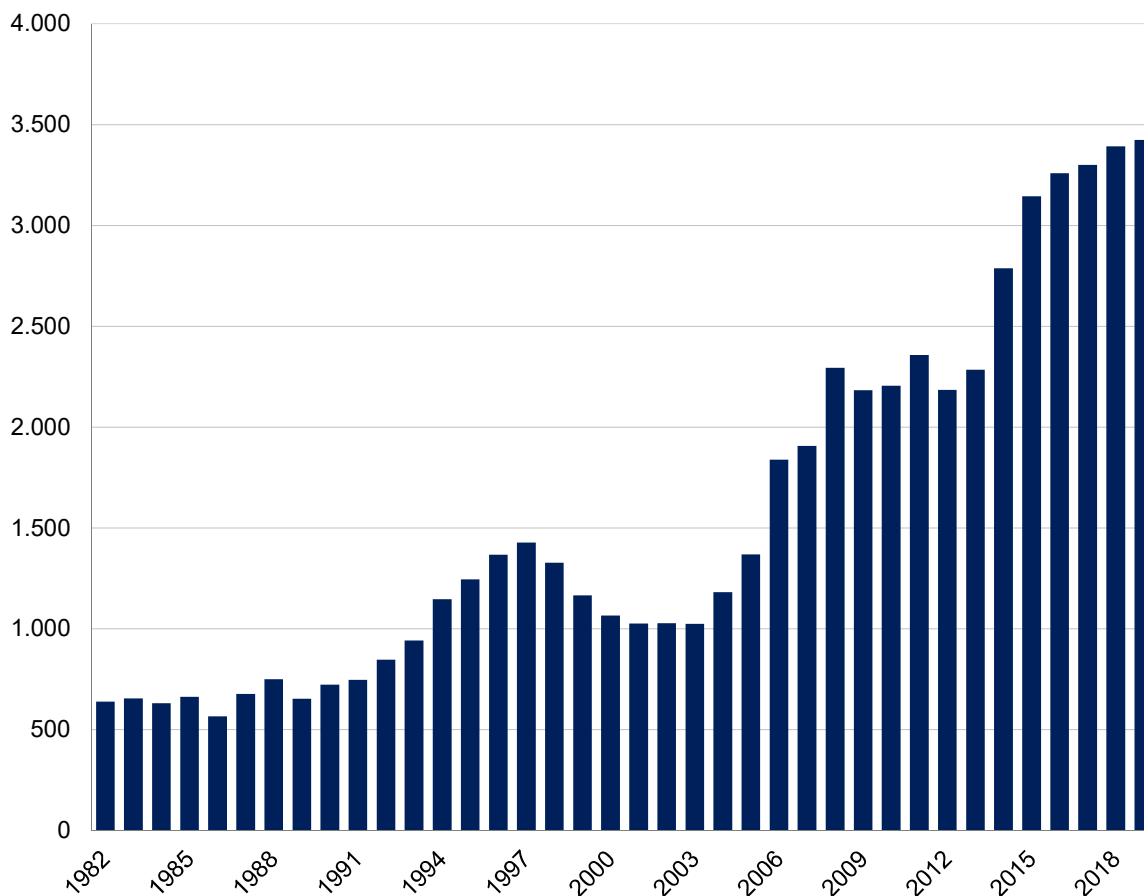
## **2. Absolvent\*innen/ Abschlüsse**

## 2.1 Entwicklung der Absolvent\*innenzahlen\* (Kopfzahlen)

Jahr	Absolvent*innen
1982	638
1983	655
1984	631
1985	663
1986	565
1987	676
1988	750
1989	653
1990	722
1991	746
1992	846
1993	942
1994	1.147
1995	1.244
1996	1.367
1997	1.427
1998	1.328
1999	1.165
2000	1.065

Jahr	Absolvent*innen
2001	1.025
2002	1.028
2003	1.024
2004	1.181
2005	1.368
2006	1.839
2007	1.906
2008	2.294
2009	2.183
2010	2.205
2011	2.357
2012	2.184
2013	2.284
2014	2.787
2015	3.145
2016	3.259
2017	3.300
2018	3.392
2019	3.424

\* Ohne Promotionen.

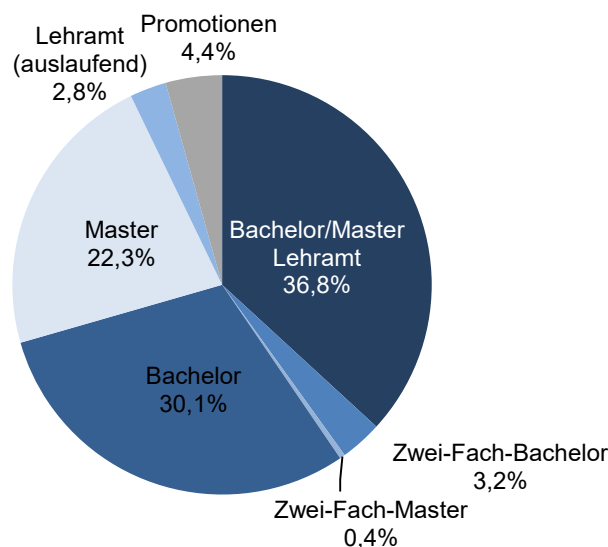


## 2.2 Entwicklung der Absolvent\*innenzahlen (Kopfzahlen) - nach Abschlussart

Ein Prüfungsjahr umfasst den Zeitraum vom 01.10. des vorhergehenden Jahres bis zum 30.09. des darauffolgenden Jahres. Prüfungsjahr 2019 = Wintersemester 2018/19 + Sommersemester 2019.

Abschlussart	Anzahl in den Prüfungsjahren								
	2017			2018			2019		
	ges.	weibl.	weibl. in %	ges.	weibl.	weibl. in %	ges.	weibl.	weibl. in %
Zwei-Fach-Bachelor	114	93	81,6	136	121	89,0	116	99	85,3
Zwei-Fach-Master	10	9	90,0	16	13	81,3	15	11	73,3
Bachelor	1.027	389	37,9	1.117	435	38,9	1.077	452	42,0
Master	651	224	34,4	810	288	35,6	798	284	35,6
<b>Bachelor/Master</b>	<b>1.802</b>	<b>715</b>	<b>39,7</b>	<b>2.079</b>	<b>857</b>	<b>41,2</b>	<b>2.006</b>	<b>846</b>	<b>42,2</b>
B.Ed. Grundschulen	100	88	88,0	124	105	84,7	138	117	84,8
B.Ed. Haupt-, Real-, Sek.- u. Gesamtsch.	226	175	77,4	191	140	73,3	165	114	69,1
B.Ed. Gymnasien u. Gesamtschulen	234	163	69,7	211	147	69,7	205	139	67,8
B.Ed. Berufskollegs	74	47	63,5	76	44	57,9	77	50	64,9
B.Ed. Sonderpädagogik	32	31	96,9	64	58	90,6	102	94	92,2
M.Ed. Grundschulen	84	75	89,3	91	80	87,9	103	93	90,3
M.Ed. Haupt-, Real-, Sek.- u. Gesamtsch.	187	152	81,3	150	119	79,3	193	146	75,6
M.Ed. Gymnasien u. Gesamtschulen	120	85	70,8	133	98	73,7	201	139	69,2
M.Ed. Berufskollegs	62	41	66,1	68	41	60,3	94	55	58,5
M.Ed. Sonderpädagogik							40	40	100,0
<b>Bachelor/Master Lehramt</b>	<b>1.119</b>	<b>857</b>	<b>76,6</b>	<b>1.108</b>	<b>832</b>	<b>75,1</b>	<b>1.318</b>	<b>987</b>	<b>74,9</b>
<b>Summe Bachelor/Master</b>	<b>2.921</b>	<b>1.572</b>	<b>53,8</b>	<b>3.187</b>	<b>1.689</b>	<b>53,0</b>	<b>3.324</b>	<b>1.833</b>	<b>55,1</b>
Lehramt (auslaufend)	379	258	68,1	205	131	63,9	100	64	64,0
<b>Summe Lehramt</b>	<b>1.498</b>	<b>1.115</b>	<b>74,4</b>	<b>1.313</b>	<b>963</b>	<b>73,3</b>	<b>1.418</b>	<b>1.051</b>	<b>74,1</b>
Promotionen	142	53	37,3	153	56	36,6	156	54	34,6
<b>Gesamt</b>	<b>3.442</b>	<b>1.883</b>	<b>54,7</b>	<b>3.545</b>	<b>1.876</b>	<b>52,9</b>	<b>3.580</b>	<b>1.951</b>	<b>54,5</b>

**Absolvent\*innen 2019**



## 2.3 Durchschnittliche Fachstudiendauer (Kopfzahlen) - arithmetischer Mittelwert, Median, % in Regelstudienzeit

Angaben nur zu Studiengängen mit Einschreibemöglichkeiten zum Wintersemester 2019/20.

Bei Studiengängen mit Absolvent\*innenzahlen < 5 werden keine Mittelwerte ausgewiesen.

Studienfach	Abschluss	RGZ *)	2017				2018				2019			
			ges.	arith. MW	Median	% in RGZ	ges.	arith. MW	Median	% in RGZ	ges.	arith. MW	Median	% in RGZ
<b>Bachelor/Master</b>														
Angewandte Sportwissenschaft	- B.A.	6	53	7,5	7,0	32,1	71	7,7	7,0	39,4	56	7,6	7,0	37,5
Applied Neurosciences in Sports a.E.	- M.Sc.	4									2			
Betriebswirtschaftslehre	- M.Sc.	4	82	6,2	6,0	6,1	124	5,5	5,0	15,3	111	5,7	5,0	15,3
Chemie	- B.Sc.	6	23	9,2	8,0	8,7	33	7,5	7,0	36,4	27	7,9	7,0	33,3
	- M.Sc.	4	12	5,9	5,5	33,3	26	6,2	6,0	23,1	17	6,1	6,0	35,3
Chemieingenieurwesen	- B.Sc.	6	15	7,9	7,0	0,0	10	8,8	8,5	20,0	6	10,2	10,0	0,0
	- M.Sc.	4	3				5	5,2	5,0	20,0	15	7,0	7,0	0,0
Computer Engineering	- B.Sc.	6	3				14	7,4	8,0	21,4	8	8,1	8,0	37,5
	- M.Sc.	4	7	6,7	7,0	0,0	8	5,5	6,0	12,5	5	6,6	7,0	0,0
Electrical Systems Engineering	- M.Sc.	4	39	7,7	7,0	0,0	41	7,8	7,0	0,0	24	9,1	9,0	0,0
Elektrotechnik	- B.Sc.	6	32	10,3	9,0	9,4	22	10,0	9,0	9,1	20	9,3	9,0	5,0
	- M.Sc.	4	17	6,8	6,0	11,8	23	5,3	5,0	34,8	33	6,7	6,0	18,2
English and American L.a.C. Studies	- M.A.	4	3				1				3			
Europ. Studien/Études Europ.	- B.A.	6	15	6,1	6,0	86,7	4							
Germanistische Literaturwiss.	- M.A.	4	7	5,3	5,0	28,6	2				4			
Informatik	- B.Sc.	6	79	10,4	9,0	1,3	65	10,0	9,0	6,2	64	10,2	8,0	10,9
	- M.Sc.	4	53	7,4	7,0	5,7	51	6,9	6,0	7,8	64	7,2	6,0	7,8
International Business Studies	- B.Sc.	6	189	7,9	7,0	7,9	220	7,7	7,0	20,9	244	7,6	7,0	29,1
	- M.Sc.	4	27	6,0	6,0	7,4	36	5,4	5,5	11,1	37	5,5	6,0	13,5
International Economics and M.	- M.Sc.	4	72	5,9	6,0	4,2	84	6,0	6,0	7,1	106	5,7	5,0	15,1
Komparatistik/Vergl. Liter.- u. KW	- M.A.	4	6	7,7	8,0	0,0	5	6,6	7,0	0,0	12	6,1	6,0	25,0
Kulturerbe	- M.A.	4	2				4				2			
Linguistik	- B.A.	6	25	8,9	8,0	12,0	9	7,6	7,0	22,2	21	8,4	7,0	33,3
Linguistik: Sprachdynamik	- M.A.	4	9	5,9	7,0	33,3	11	6,2	5,0	36,4	13	5,6	5,0	23,1
Management Information Systems	- M.Sc.	4	13	5,2	5,0	23,1	25	5,3	5,0	28,0	20	5,0	4,0	60,0
Maschinenbau	- B.Sc.	6	108	9,3	9,0	0,0	136	8,8	8,5	13,2	111	10,1	10,0	6,3
	- M.Sc.	4	128	5,9	6,0	20,3	131	6,2	6,0	12,2	123	6,4	6,0	13,0
Mathematik	- B.Sc.	6	19	8,3	7,0	5,3	6	8,0	7,5	16,7	9	6,9	7,0	44,4
	- M.Sc.	4	13	5,6	6,0	7,7	6	6,2	6,0	16,7	14	5,2	5,0	35,7

\*) Regelstudienzeit gemäß Prüfungsordnung.

## 2.3 Durchschnittliche Fachstudiendauer (Kopfzahlen) - arithmetischer Mittelwert, Median, % in Regelstudienzeit

Studienfach	Abschluss	RGZ *)	2017				2018				2019			
			ges.	arith. MW	Median	% in RGZ	ges.	arith. MW	Median	% in RGZ	ges.	arith. MW	Median	% in RGZ
<b>Bachelor/Master</b>														
Medienwissenschaften	- B.A.	6	38	8,6	8,0	15,8	26	7,6	7,5	30,8	53	7,8	7,0	30,2
	- M.A.	4	18	6,8	7,0	5,6	28	5,6	5,0	25,0	22	6,0	6,0	27,3
Musikwissenschaft	- B.A.	6	1				4				3			
	- M.A.	4	3				2				3			
Physik	- B.Sc.	6	4				20	7,1	6,0	60,0	15	9,3	7,0	46,7
	- M.Sc.	4	8	4,8	5,0	37,5	24	5,1	5,0	41,7	15	4,9	5,0	33,3
Populäre Musik und Medien	- B.A.	6	36	8,9	8,0	5,6	41	7,9	8,0	26,8	34	8,3	8,0	11,8
	- M.A.	4	4				9	7,1	6,0	0,0	9	7,4	6,0	0,0
Technomathematik	- B.Sc.	6	8	8,4	8,0	0,0	3				5	8,2	6,0	60,0
	- M.Sc.	4	3				3				4			
Wirtschaftsinformatik	- B.Sc.	6	28	9,6	9,0	3,6	36	8,8	8,0	11,1	36	8,7	8,0	22,2
	- M.Sc.	4	16	6,4	6,0	6,3	12	5,9	5,0	16,7	9	6,2	6,0	0,0
Wirtschaftsingenieurwesen (ET)	- B.Sc.	6	23	8,6	9,0	4,3	19	9,8	10,0	10,5	19	8,7	9,0	10,5
	- M.Sc.	4	2				17	5,6	6,0	17,6	16	6,0	5,5	6,3
Wirtschaftsingenieurwesen (MB)	- B.Sc.	6	114	9,2	9,0	3,5	118	9,4	9,0	11,0	105	9,8	9,0	6,7
	- M.Sc.	4	65	6,1	6,0	12,3	91	5,8	6,0	14,3	91	6,0	6,0	20,9
Wirtschaftspädagogik	- M.Sc.	4	21	6,8	7,0	0,0	21	6,5	6,0	4,8	10	5,7	5,5	10,0
Wirtschaftswissenschaften	- B.Sc.	6	202	8,4	8,0	13,4	252	7,9	8,0	21,4	241	8,0	8,0	18,3
Zwei-Fach-Bachelor d. Fak. KW	- B.A.	6	114	8,5	8,0	16,7	136	8,4	8,0	30,1	116	8,7	8,0	16,4
Zwei-Fach-Master Kultur u. Gesell.	- M.A.	4	10	5,0	5,0	30,0	16	6,0	6,0	12,5	15	6,1	6,0	20,0

<b>Lehrämter</b>														
Berufskollegs	B.Ed. BK	6	74	8,1	8,0	20,3	76	7,7	8,0	21,1	77	7,4	7,0	44,2
	M.Ed. BK	4	62	4,5	4,0	61,3	68	4,9	4,0	57,4	94	4,8	4,0	51,1
Grundschulen	B.Ed. G	6	100	6,9	7,0	27,0	124	6,5	6,0	60,5	138	6,8	6,5	50,0
	M.Ed. G	4	84	4,5	4,0	51,2	91	4,6	4,0	50,5	103	4,5	4,0	59,2
Gymnasien u. Gesamtschulen	B.Ed. GyGe	6	234	7,8	8,0	19,2	211	7,9	8,0	31,8	205	8,3	8,0	26,3
	M.Ed. GyGe	4	120	4,3	4,0	63,3	133	4,6	5,0	47,4	201	4,8	5,0	42,8
Haupt-, Real-, Sek.- u. Gesamtsch.	B.Ed. HRSC	6	226	7,7	8,0	28,8	191	8,0	8,0	22,5	165	7,9	8,0	33,9
	M.Ed. HRS	4	187	4,3	4,0	67,4	150	4,3	4,0	66,7	193	4,9	5,0	43,0
sonderpädagogische Förderung	B.Ed. SP	6	32	5,4	6,0	96,9	64	5,7	6,0	76,6	102	6,0	6,0	69,6
	M.Ed. SP	4									40	3,9	4,0	100,0

\*) Regelstudienzeit gemäß Prüfungsordnung.

## 2.4 Abschlussprüfungen nach Lehreinheiten (Fallzahlen)

Bei der Zählung der Abschlüsse werden beim Zwei-Fach-Bachelor/Master-Studiengang sowie bei den Lehramtsstudiengängen die erfolgreichen Abschlussprüfungen in sämtlichen Studienfächern dargestellt.

Lehreinheit	Abschluss	Prüfungsjahr 2018			Prüfungsjahr 2019					
		ges.	weibl.	w in %	WS 18/19	SS 2019	ges.	weibl.	w in %	
Anglistik/ Amerikanistik	Zwei-Fach-Bachelor	42	38	90,5	18	23	41	34	82,9	
	Zwei-Fach-Master Kultur u. Gesellschaft	6	5	83,3	2	3	5	4	80,0	
	Linguistik B.A.	9	9	100,0	10	11	21	15	71,4	
	Linguistik: Sprachdynamik M.A.	11	9	81,8	6	7	13	9	69,2	
	English and American Literary and Cultural Studies M.A.	1	1	100,0	1	2	3	3	100,0	
	B.Ed. BK	18	12	66,7	11	9	20	18	90,0	
	B.Ed. G	23	19	82,6	15	14	29	26	89,7	
	B.Ed. GyGe	72	60	83,3	28	30	58	41	70,7	
	B.Ed. HRSGe	32	28	87,5	17	10	27	20	74,1	
	B.Ed. SP	5	5	100,0	9	11	20	20	100,0	
	M.Ed. BK	13	7	53,8	11	6	17	12	70,6	
	M.Ed. G	16	16	100,0	17	14	31	28	90,3	
	M.Ed. GyGe	37	29	78,4	41	24	65	44	67,7	
	M.Ed. HRSGe	42	36	85,7	20	17	37	31	83,8	
	M.Ed. SP					3	3	3	100,0	
	LBK *)	11	7	63,6	5	1	6	5	83,3	
	LGG *)	40	22	55,0	19	5	24	14	58,3	
LGS *)	1			2	1	3	3	100,0		
LHR *)	21	16	76,2	2	1	3	2	66,7		
	<b>Summe</b>	<b>400</b>	<b>319</b>	<b>79,8</b>	<b>234</b>	<b>192</b>	<b>426</b>	<b>332</b>	<b>77,9</b>	
Chemie	B.Sc.	33	14	42,4	11	16	27	11	40,7	
	M.Sc.	26	10	38,5	8	9	17	11	64,7	
	B.Ed. BK	2	2	100,0	1		1	1	100,0	
	B.Ed. GyGe	13	4	30,8	4	4	8	6	75,0	
	B.Ed. HRSGe	6	3	50,0	1	1	2	1	50,0	
	M.Ed. BK				2	1	3	3	100,0	
	M.Ed. GyGe	1			5	2	7	3	42,9	
	M.Ed. HRSGe	4	2	50,0	2	4	6	3	50,0	
	LGG *)	1				1	1			
LHR *)	3	2	66,7		1	1	1	100,0		
	<b>Summe</b>	<b>89</b>	<b>37</b>	<b>41,6</b>	<b>34</b>	<b>39</b>	<b>73</b>	<b>40</b>	<b>54,8</b>	
Elektrotechnik und Informationstechnik	B.Sc.	22	2	9,1	14	6	20	2	10,0	
	M.Sc.	23	6	26,1	19	14	33	5	15,2	
	Electrical Systems Engineering M.Sc.	41	7	17,1	13	11	24	7	29,2	
	Computer Engineering B.Sc.	14	1	7,1	6	2	8			
	Computer Engineering M.Sc.	8			3	2	5			
	Wirtschaftsingenieurwesen B.Sc.	19			12	7	19	3	15,8	
	Wirtschaftsingenieurwesen M.Sc.	17	1	5,9	7	9	16	3	18,8	
	Ingenieurinformatik B.Sc. *)	5								
	B.Ed. BK	1								
	M.Ed. BK Elektrotechnik (Gr. Fachrichtung)	4			1	2	3			
M.Ed. BK Automatisierungstechnik (Kl. Fachrichtung)	4			1	2	3				
	<b>Summe</b>	<b>158</b>	<b>17</b>	<b>10,8</b>	<b>76</b>	<b>55</b>	<b>131</b>	<b>20</b>	<b>15,3</b>	
Ernährung, Konsum und Gesundheit	B. Ed. GyGe (Ernährungslehre)					3	3	2	66,7	
	B.Ed. HRSGe (Hauswirtschaft)	31	26	83,9	15	25	40	34	85,0	
	M.Ed. BK (Ernährungs- u. Hauswirtschaftswissenschaft)	7	5	71,4	2	2	4	2	50,0	
	M.Ed. BK (Lebensmitteltechnik)	7	5	71,4	2	2	4	2	50,0	
	M.Ed. HRSGe (Hauswirtschaft)	18	16	88,9	16	11	27	27	100,0	
	LGS (LB Gesellschaftswissenschaften) *)	2	1	50,0						
LHR *)	15	13	86,7	1	4	5	5	100,0		
	<b>Summe</b>	<b>80</b>	<b>66</b>	<b>82,5</b>	<b>36</b>	<b>47</b>	<b>83</b>	<b>72</b>	<b>86,7</b>	

\*) Auslaufende Studiengänge.

## 2.4 Abschlussprüfungen nach Lehreinheiten (Fallzahlen)

Lehreinheit	Abschluss	Prüfungsjahr 2018			Prüfungsjahr 2019				
		ges.	weibl.	w in %	WS 18/19	SS 2019	ges.	weibl.	w in %
Erziehungs- wissenschaft	Zwei-Fach-Bachelor	41	37	90,2	9	23	32	29	90,6
	Zwei-Fach-Master Kultur u. Gesellschaft	7	6	85,7	2	1	3	1	33,3
	B.Ed. BK	4	3	75,0	5	7	12	10	83,3
	B.Ed. GyGe	23	21	91,3	10	11	21	18	85,7
	B.Ed. SP (Emotionale u. soziale Entwicklung)	64	58	90,6	54	48	102	94	92,2
	B.Ed. SP (Lernen)	64	58	90,6	54	48	102	94	92,2
	M.Ed. BK	5	5	100,0	2	4	6	4	66,7
	M.Ed. GyGe	13	13	100,0	4	17	21	17	81,0
	M.Ed. SP (Emotionale u. soziale Entwicklung)				1	39	40	40	100,0
	M.Ed. SP (Lernen)				1	39	40	40	100,0
	LGG *)	4	3	75,0	4	1	5	2	40,0
	<b>Summe</b>	<b>225</b>	<b>204</b>	<b>90,7</b>	<b>146</b>	<b>238</b>	<b>384</b>	<b>349</b>	<b>90,9</b>
Germanistik	Zwei-Fach-Bachelor	84	80	95,2	22	35	57	54	94,7
	Zwei-Fach-Master Kultur u. Gesellschaft	8	8	100,0	4	5	9	9	100,0
	Germanistische Literaturwissenschaft M.A.	2	1	50,0	2	2	4	2	50,0
	Komparatistik/Vergl. Literatur- u. Kulturwissensch. M.A.	5	5	100,0	4	8	12	9	75,0
	B.Ed. BK	26	18	69,2	14	16	30	21	70,0
	B.Ed. G LB Sprachliche Grundbildung	124	105	84,7	73	65	138	117	84,8
	B.Ed. GyGe	75	53	70,7	44	48	92	72	78,3
	B.Ed. HRSGe	82	68	82,9	39	48	87	70	80,5
	B.Ed. SP LB Sprachliche Grundbildung	29	29	100,0	32	18	50	45	90,0
	M.Ed. BK	22	16	72,7	11	22	33	22	66,7
	M.Ed. G LB Sprachliche Grundbildung	91	80	87,9	50	53	103	93	90,3
	M.Ed. GyGe	63	50	79,4	38	41	79	63	79,7
	M.Ed. HRSGe	56	47	83,9	48	41	89	76	85,4
	M.Ed. SP LB Sprachliche Grundbildung				1	20	21	21	100,0
		LBK *)	8	4	50,0	6	2	8	6
	LGG *)	36	28	77,8	14	4	18	14	77,8
	LGS *)	5	4	80,0	1		1	1	100,0
	LHR *)	19	12	63,2		3	3	3	100,0
	<b>Summe</b>	<b>735</b>	<b>608</b>	<b>82,7</b>	<b>403</b>	<b>431</b>	<b>834</b>	<b>698</b>	<b>83,7</b>
Geschichte	Zwei-Fach-Bachelor	12	10	83,3	7	11	18	11	61,1
	Zwei-Fach-Master Kultur u. Gesellschaft	2	1	50,0	1	5	6	4	66,7
	M.A. *)	2	1	50,0	1		1		
	Kulturerbe M.A.	4	3	75,0	2		2	2	100,0
	B.Ed. GyGe	51	29	56,9	32	26	58	32	55,2
	B.Ed. HRSGe	61	39	63,9	14	18	32	15	46,9
	M.Ed. GyGe	38	20	52,6	30	21	51	26	51,0
	M.Ed. HRSGe	46	30	65,2	28	26	54	30	55,6
	LGG *)	45	24	53,3	16	3	19	10	52,6
	LHR *)	27	16	59,3	2	2	4	3	75,0
	<b>Summe</b>	<b>288</b>	<b>173</b>	<b>60,1</b>	<b>133</b>	<b>112</b>	<b>245</b>	<b>133</b>	<b>54,3</b>
Informatik	B.Sc.	65	7	10,8	33	31	64	5	7,8
	B.Sc. (Teilzeit) *)	2							
	M.Sc.	51	5	9,8	23	41	64	8	12,5
	M.Sc. (Teilzeit) *)	1							
	B.Ed. BK	2				1	1		
	B.Ed. GyGe	4	1	25,0	4	2	6		
	B.Ed. HRSGe	3	1	33,3		1	1		
	M.Ed. BK	1				1	1		
	M.Ed. GyGe	3	1	33,3	2	2	4	2	50,0
	LGG *)	2	1	50,0		1	1		
	<b>Summe</b>	<b>134</b>	<b>16</b>	<b>11,9</b>	<b>62</b>	<b>80</b>	<b>142</b>	<b>15</b>	<b>10,6</b>

\*) Auslaufende Studiengänge.

## 2.4 Abschlussprüfungen nach Lehreinheiten (Fallzahlen)

Lehreinheit	Abschluss	Prüfungsjahr 2018			Prüfungsjahr 2019				
		ges.	weibl.	w in %	WS 18/19	SS 2019	ges.	weibl.	w in %
Kunst	Zwei-Fach-Bachelor (Kunst und Kunstvermittlung)	5	4	80,0	1	2	3	2	66,7
	B.Ed. BK	4	4	100,0	1	3	4	2	50,0
	B.Ed. G	9	9	100,0	6	3	9	9	100,0
	B.Ed. GyGe	27	26	96,3	10	10	20	16	80,0
	B.Ed. HRSGe	7	7	100,0	4	1	5	5	100,0
	B.Ed. SP	2	2	100,0	1	3	4	4	100,0
	M.Ed. BK	2	2	100,0	1		1	1	100,0
	M.Ed. G	1	1	100,0		3	3	3	100,0
	M.Ed. GyGe	16	14	87,5	15	13	28	26	92,9
	M.Ed. HRSGe	7	7	100,0	1	4	5	5	100,0
	M.Ed. SP					1	1	1	100,0
	LBK *)					1	1	1	100,0
	LGG *)	6	6	100,0	5	2	7	5	71,4
	LGS (Kunst/Gestalten) *)	1	1	100,0					
	LHR *)	2	2	100,0	1		1	1	100,0
	<b>Summe</b>	<b>89</b>	<b>85</b>	<b>95,5</b>	<b>46</b>	<b>46</b>	<b>92</b>	<b>81</b>	<b>88,0</b>
Maschinenbau	B.Sc.	136	18	13,2	63	48	111	7	6,3
	M.Sc.	131	21	16,0	65	58	123	5	4,1
	Chemieingenieurwesen B.Sc.	10	4	40,0	2	4	6		
	Chemieingenieurwesen M.Sc.	5			7	8	15	4	26,7
	Wirtschaftsingenieurwesen B.Sc.	118	24	20,3	63	42	105	22	21,0
	Wirtschaftsingenieurwesen M.Sc.	91	14	15,4	49	42	91	14	15,4
	Ingenieurinformatik B.Sc. *)	1							
	B.Ed. BK	1				1	1		
	M.Ed. BK	1			1		1	1	100,0
	M.Ed. BK Maschinenbautechnik (Gr. Fachrichtung)	7	2	28,6	3	3	6	2	33,3
	M.Ed. BK Fertigungstechnik (Kl. Fachrichtung)	7	2	28,6	3	3	6	2	33,3
LBK *)	1	1	100,0						
	<b>Summe</b>	<b>509</b>	<b>86</b>	<b>16,9</b>	<b>256</b>	<b>209</b>	<b>465</b>	<b>57</b>	<b>12,3</b>
Mathematik	B.Sc.	6	2	33,3	7	2	9	2	22,2
	M.Sc.	6	1	16,7	7	7	14	1	7,1
	Technomathematik B.Sc.	3			4	1	5	1	20,0
	Technomathematik M.Sc.	3	1	33,3	2	2	4	2	50,0
	B.Ed. BK	6	4	66,7	2	2	4	2	50,0
	B.Ed. G LB Mathematische Grundbildung	124	105	84,7	73	65	138	117	84,8
	B.Ed. GyGe	22	10	45,5	12	9	21	11	52,4
	B.Ed. HRSGe	55	36	65,5	18	23	41	21	51,2
	B.Ed. SP LB Mathematische Grundbildung	35	29	82,9	22	30	52	49	94,2
	M.Ed. BK	4	3	75,0	2	2	4	3	75,0
	M.Ed. G LB Mathematische Grundbildung	91	80	87,9	50	53	103	93	90,3
	M.Ed. GyGe	18	14	77,8	10	16	26	18	69,2
	M.Ed. HRSGe	42	33	78,6	31	20	51	34	66,7
	M.Ed. SP LB Mathematische Grundbildung					19	19	19	100,0
	LBK *)	2	1	50,0					
LGG *)	5	4	80,0	4	2	6	1	16,7	
LGS *)	9	4	44,4	2	1	3	1	33,3	
LHR *)	3	2	66,7	1		1			
	<b>Summe</b>	<b>434</b>	<b>329</b>	<b>75,8</b>	<b>247</b>	<b>254</b>	<b>501</b>	<b>375</b>	<b>74,9</b>

\*) Auslaufende Studiengänge.



## 2.4 Abschlussprüfungen nach Lehreinheiten (Fallzahlen)

Lehreinheit	Abschluss	Prüfungsjahr 2018			Prüfungsjahr 2019				
		ges.	weibl.	w in %	WS 18/19	SS 2019	ges.	weibl.	w in %
Medien- wissenschaften	Zwei-Fach-Bachelor	27	21	77,8	5	14	19	17	89,5
	Zwei-Fach-Master Kultur u. Gesellschaft	2	1	50,0	3	1	4	3	75,0
	B.A.	26	23	88,5	24	29	53	40	75,5
	M.A.	28	17	60,7	12	10	22	16	72,7
	<b>Summe</b>	<b>83</b>	<b>62</b>	<b>74,7</b>	<b>44</b>	<b>54</b>	<b>98</b>	<b>76</b>	<b>77,6</b>
Musik	Populäre Musik und Medien B.A.	41	15	36,6	17	17	34	17	50,0
	Populäre Musik und Medien M.A.	9	7	77,8	5	4	9	4	44,4
	B.Ed. G	3	2	66,7	2	1	3	3	100,0
	B.Ed. HRSGe	3	1	33,3	2	2	4	3	75,0
	B.Ed. SP	2	2	100,0	1	1	2		
	M.Ed. G	2	2	100,0	3		3	3	100,0
	M.Ed. HRSGe	6	5	83,3	1	1	2	2	100,0
	M.Ed. SP					1	1	1	100,0
	LGG *)	3	2	66,7	3		3	1	33,3
	LGS *)	1	1	100,0					
	LHR *)	1	1	100,0	1		1		
	<b>Summe</b>	<b>71</b>	<b>38</b>	<b>53,5</b>	<b>35</b>	<b>27</b>	<b>62</b>	<b>34</b>	<b>54,8</b>
Musik- wissenschaft	Zwei-Fach-Bachelor	8	5	62,5	1	2	3	3	100,0
	B.A.	4	2	50,0	2	1	3	2	66,7
	M.A.	2	2	100,0	1	2	3	2	66,7
	<b>Summe</b>	<b>14</b>	<b>9</b>	<b>64,3</b>	<b>4</b>	<b>5</b>	<b>9</b>	<b>7</b>	<b>77,8</b>
Philosophie	Zwei-Fach-Bachelor	21	16	76,2	7	9	16	9	56,3
	Zwei-Fach-Master Kultur u. Gesellschaft	2	2	100,0		1	1	1	100,0
	B.Ed. BK					1	1	1	100,0
	B.Ed. GyGe	18	11	61,1	9	13	22	15	68,2
	B.Ed. HRSGe	22	15	68,2	4	13	17	13	76,5
	M.Ed. GyGe	8	6	75,0	7	11	18	13	72,2
	M.Ed. HRSGe	9	5	55,6	16	9	25	17	68,0
	LGG *)	15	7	46,7	6	2	8	5	62,5
LHR *)	6	6	100,0		1	1	1	100,0	
	<b>Summe</b>	<b>101</b>	<b>68</b>	<b>67,3</b>	<b>49</b>	<b>60</b>	<b>109</b>	<b>75</b>	<b>68,8</b>
Physik	B.Sc.	20	4	20,0	4	11	15	3	20,0
	M.Sc.	24	4	16,7	11	4	15	4	26,7
	B.Ed. BK	1							
	B.Ed. G LB Natur- u. Gesellschaftswissenschaften	54	45	83,3	33	29	62	53	85,5
	B.Ed. GyGe	7	3	42,9	3	4	7	4	57,1
	B.Ed. HRSGe	7	5	71,4	4	2	6	2	33,3
	B.Ed. SP LB Natur- u. Gesellschaftswissenschaften	39	33	84,6	32	22	54	48	88,9
	M.Ed. G LB Natur- u. Gesellschaftswissenschaften	54	45	83,3	19	23	42	36	85,7
	M.Ed. GyGe	7	4	57,1	1	6	7	3	42,9
	M.Ed. HRSGe	4	2	50,0	3	1	4	2	50,0
	M.Ed. SP LB Natur- u. Gesellschaftswissenschaften					25	25	25	100,0
	LGS (LB Naturwissenschaften) *)	3							
	LHR *)	2	1	50,0	1		1		
	<b>Summe</b>	<b>222</b>	<b>146</b>	<b>65,8</b>	<b>111</b>	<b>127</b>	<b>238</b>	<b>180</b>	<b>75,6</b>

\*) Auslaufende Studiengänge.

## 2.4 Abschlussprüfungen nach Lehreinheiten (Fallzahlen)

Lehreinheit	Abschluss	Prüfungsjahr 2018			Prüfungsjahr 2019				
		ges.	weibl.	w in %	WS 18/19	SS 2019	ges.	weibl.	w in %
Romanistik	Zwei-Fach-Bachelor	7	7	100,0	5	5	10	9	90,0
	Zwei-Fach-Master Kultur u. Gesellschaft	2	2	100,0					
	Europäische Studien/Études Européennes B.A.	4	4	100,0					
	B.Ed. BK (französisch)	2	1	50,0	1		1	1	100,0
	B.Ed. BK (spanisch)	2	1	50,0	3	2	5	5	100,0
	B.Ed. GyGe (französisch)	15	12	80,0	15	6	21	15	71,4
	B.Ed. GyGe (spanisch)	35	31	88,6	16	7	23	19	82,6
	B.Ed. HRSGe (französisch)	5	5	100,0	1		1	1	100,0
	B.Ed. HRSGe (spanisch)	5	5	100,0		1	1	1	100,0
	M.Ed. BK (spanisch)	3	2	66,7		1	1	1	100,0
	M.Ed. GyGe (französisch)	11	10	90,9	6	10	16	14	87,5
	M.Ed. GyGe (spanisch)	12	10	83,3	10	18	28	21	75,0
	M.Ed. HRSGe (französisch)	1	1	100,0	2	2	4	3	75,0
	M.Ed. HRSGe (spanisch)				1	2	3	3	100,0
	LBK (französisch) *)	2	2	100,0					
	LBK (spanisch) *)	3	2	66,7		1	1	1	100,0
	LGG (französisch) *)	8	5	62,5	2	1	3	3	100,0
	LGG (spanisch) *)	10	8	80,0	2	3	5	4	80,0
	LHR (französisch) *)	1	1	100,0	1		1	1	100,0
	<b>Summe</b>	<b>128</b>	<b>109</b>	<b>85,2</b>	<b>65</b>	<b>59</b>	<b>124</b>	<b>102</b>	<b>82,3</b>
Sportwissenschaft	Angewandte Sportwissenschaft B.A.	71	46	64,8	27	29	56	27	48,2
	Applied Neurosciences in Sports and Exercise M.Sc.					2	2	1	50,0
	Sport und Gesundheit M.A. *)	17	10	58,8	8	5	13	7	53,8
	B.Ed. BK	20	6	30,0	6	11	17	6	35,3
	B.Ed. G	7	5	71,4	5	9	14	6	42,9
	B.Ed. GyGe	23	10	43,5	15	7	22	6	27,3
	B.Ed. HRSGe	21	6	28,6	9	8	17	3	17,6
	B.Ed. SP	2	2	100,0	3	2	5	5	100,0
	M.Ed. BK	7	4	57,1	6	8	14	3	21,4
	M.Ed. G	10	8	80,0	5	3	8	7	87,5
	M.Ed. GyGe	19	6	31,6	6	11	17	3	17,6
	M.Ed. HRSGe	22	14	63,6	8	11	19	5	26,3
	M.Ed. SP					1	1	1	100,0
	LBK *)	1			1	1	2	1	50,0
	LGG *)	10			8	3	11	3	27,3
	LGS *)	1			1		1		
LHR *)	3			1	1	2	1	50,0	
	<b>Summe</b>	<b>234</b>	<b>117</b>	<b>50,0</b>	<b>109</b>	<b>112</b>	<b>221</b>	<b>85</b>	<b>38,5</b>
Textilgestaltung	Zwei-Fach-Bachelor (Mode-Textil-Design)	17	17	100,0	10	10	20	20	100,0
	B.Ed. HRSGe	12	12	100,0	10	4	14	13	92,9
	M.Ed. HRSGe	19	19	100,0	17	9	26	26	100,0
	LHR *)	5	5	100,0					
	<b>Summe</b>	<b>53</b>	<b>53</b>	<b>100,0</b>	<b>37</b>	<b>23</b>	<b>60</b>	<b>59</b>	<b>98,3</b>

\*) Auslaufende Studiengänge.

## 2.4 Abschlussprüfungen nach Lehreinheiten (Fallzahlen)

Lehreinheit	Abschluss	Prüfungsjahr 2018			Prüfungsjahr 2019				
		ges.	weibl.	w in %	WS 18/19	SS 2019	ges.	weibl.	w in %
Theologie ev.	Zwei-Fach-Bachelor (Komp. Theologie der Religionen)	8	7	87,5	7	6	13	10	76,9
	Zwei-Fach-Master Kultur u. Gesell. (Theol. im Dialog)	3	1	33,3	2		2		
	B.Ed. BK	7	5	71,4	6	2	8	5	62,5
	B.Ed. G	10	10	100,0	9	5	14	14	100,0
	B.Ed. GyGe	11	6	54,5	7	5	12	9	75,0
	B.Ed. HRSGe	9	7	77,8	7	8	15	9	60,0
	B.Ed. SP	5	5	100,0	4	3	7	7	100,0
	M.Ed. BK	6	4	66,7	3	4	7	7	100,0
	M.Ed. G	2	2	100,0	4	2	6	6	100,0
	M.Ed. GyGe	4	4	100,0	5	5	10	8	80,0
	M.Ed. HRSGe	10	8	80,0	12	6	18	16	88,9
	M.Ed. SP					4	4	4	100,0
	LBK *)	3	2	66,7	3		3	2	66,7
	LGG *)	6	5	83,3	1		1	1	100,0
	LGS *)	1	1	100,0	1		1		
	LHR *)	6	4	66,7		1	1	1	100,0
	<b>Summe</b>	<b>91</b>	<b>71</b>	<b>78,0</b>	<b>71</b>	<b>51</b>	<b>122</b>	<b>99</b>	<b>81,1</b>
Theologie kath.	B.Ed. BK	15	10	66,7	7	1	8	4	50,0
	B.Ed. G	18	15	83,3	3	4	7	6	85,7
	B.Ed. GyGe	17	13	76,5	7	6	13	11	84,6
	B.Ed. HRSGe	21	16	76,2	11	9	20	17	85,0
	B.Ed. SP	9	9	100,0	4	6	10	10	100,0
	M.Ed. BK	3	2	66,7	3	4	7	4	57,1
	M.Ed. G	6	6	100,0	2	8	10	10	100,0
	M.Ed. GyGe	15	14	93,3	11	8	19	15	78,9
	M.Ed. HRSGe	14	13	92,9	12	4	16	12	75,0
	M.Ed. SP				1	4	5	5	100,0
	LBK *)	5	2	40,0	4		4	3	75,0
	LGG *)	7	5	71,4	4	6	10	8	80,0
	LGS *)	6	5	83,3					
LHR *)	5	5	100,0	1	2	3	2	66,7	
	<b>Summe</b>	<b>141</b>	<b>115</b>	<b>81,6</b>	<b>70</b>	<b>62</b>	<b>132</b>	<b>107</b>	<b>81,1</b>
Wirtschafts- wissenschaften	Wirtschaftswissenschaften B.Sc.	252	94	37,3	127	114	241	117	48,5
	International Business Studies B.Sc.	220	164	74,5	117	127	244	172	70,5
	Wirtschaftsinformatik B.Sc.	36	2	5,6	14	22	36	6	16,7
	Betriebswirtschaftslehre M.Sc.	124	77	62,1	62	49	111	60	54,1
	International Economics and Management M.Sc.	84	37	44,0	47	59	106	51	48,1
	International Business Studies M.Sc.	36	25	69,4	22	15	37	37	100,0
	Wirtschaftsinformatik M.Sc.	12			7	2	9		
	Management Information Systems M.Sc.	25	7	28,0	12	8	20	8	40,0
	Wirtschaftspädagogik M.Sc.	21	16	76,2	6	4	10	9	90,0
	B.Ed. BK	41	22	53,7	17	24	41	24	58,5
	M.Ed. BK	19	13	68,4	12	29	41	27	65,9
	M.Ed. BK Wirtschaftswissenschaften (Gr. Fachrichtung)	7	5	71,4	3	10	13	7	53,8
	M.Ed. BK Finanz- u. Rechnungswesen (Kl. Fachrichtung)	3	2	66,7	2	6	8	3	37,5
	M.Ed. BK Produktion, Logistik, Absatz (Kl. Fachrichtung)	2	2	100,0		4	4	3	75,0
	M.Ed. BK Sektorales Management (Kl. Fachrichtung)	2	1	50,0	1		1	1	100,0
LBK *)	9	4	44,4	4	1	5	4	80,0	
	<b>Summe</b>	<b>893</b>	<b>471</b>	<b>52,7</b>	<b>453</b>	<b>474</b>	<b>927</b>	<b>529</b>	<b>57,1</b>
<b>Gesamt</b>		<b>5.172</b>	<b>3.199</b>	<b>61,9</b>	<b>2.721</b>	<b>2.757</b>	<b>5.478</b>	<b>3.525</b>	<b>64,3</b>

\*) Auslaufende Studiengänge.

## 2.5 Entwicklung der Promotionen

Ein Prüfungsjahr umfasst den Zeitraum vom 01.10. des vorhergehenden Jahres bis zum 30.09. des darauffolgenden Jahres. Prüfungsjahr 2019 = Wintersemester 2018/19 + Sommersemester 2019.

Lehreinheit/Fakultät	Anzahl in den Prüfungsjahren									
	2015		2016		2017		2018		2019	
	ges.	weibl.	ges.	weibl.	ges.	weibl.	ges.	weibl.	ges.	weibl.
Allgemeine Literaturwissenschaft	4	2	1		1	1	2	2	1	1
Anglistik	2	2	2	2	3	1	1	1	2	2
Erziehungswissenschaft	7	6	12	9	6	3	12	10	10	7
Germanistik	2	2	1	1	7	7	6	3	3	2
Geschichte	2	1	5	2	4	2	5	1	3	2
Kunst	2	1	3	3	5	3	4	3	10	7
Medienwissenschaft					4	2			2	1
Musik	1	1			2	1			2	1
Musikwissenschaft	2		2	2	1	1	2	1	3	
Philosophie	4	2	2	1	1	1	1			
Romanistik			1	1			2	2	2	2
Textilgestaltung							1	1	1	1
Theologie evangelisch	3	1	3		1	1	2		2	1
Theologie katholisch	1	1			2		3	3		
<b>Kulturwissenschaften</b>	<b>30</b>	<b>19</b>	<b>32</b>	<b>21</b>	<b>37</b>	<b>23</b>	<b>41</b>	<b>27</b>	<b>41</b>	<b>27</b>
<b>Wirtschaftswissenschaften</b>	<b>26</b>	<b>8</b>	<b>19</b>	<b>7</b>	<b>13</b>	<b>5</b>	<b>13</b>	<b>6</b>	<b>17</b>	<b>5</b>
Chemie	6	2	13	5	8	4	19	9	21	10
Ernährung, Konsum und Gesundheit	2	1	2	2	3	3	1	1	1	1
Physik	8	1	4		7	4	11	4	12	2
Sportwissenschaft	4	2	1		4	1	1		2	2
<b>Naturwissenschaften</b>	<b>20</b>	<b>6</b>	<b>20</b>	<b>7</b>	<b>22</b>	<b>12</b>	<b>32</b>	<b>14</b>	<b>36</b>	<b>15</b>
<b>Maschinenbau</b>	<b>28</b>	<b>2</b>	<b>41</b>	<b>5</b>	<b>39</b>	<b>8</b>	<b>30</b>	<b>3</b>	<b>37</b>	<b>4</b>
Elektrotechnik und Informationstechnik	15		9		7		10		4	
Informatik	35	5	15	3	14	3	19	2	16	2
Mathematik	3	1	2		10	2	8	4	5	1
<b>Elektrotechnik, Informatik u. Mathematik</b>	<b>53</b>	<b>6</b>	<b>26</b>	<b>3</b>	<b>31</b>	<b>5</b>	<b>37</b>	<b>6</b>	<b>25</b>	<b>3</b>
<b>Gesamt</b>	<b>157</b>	<b>41</b>	<b>138</b>	<b>43</b>	<b>142</b>	<b>53</b>	<b>153</b>	<b>56</b>	<b>156</b>	<b>54</b>

## 2.6 Entwicklung der Habilitationen und Juniorprofessuren\*

Lehrinheit/Fakultät	Anzahl in den Kalenderjahren									
	2015		2016		2017		2018		2019	
	ges.	weibl.	ges.	weibl.	ges.	weibl.	ges.	weibl.	ges.	weibl.
Anglistik	1	1					1	1	2	1
Erziehungswissenschaft			1	1	1					
Germanistik			2	2	2		1		1	1
Geschichte	1	1								
Kunst			1	1						
Medienwissenschaft			1							
Musik							1	1		
Musikwissenschaft			1	1						
Philosophie					1	1				
Romanistik			1	1						
Theologie katholisch			1				1	1	1	1
<b>Kulturwissenschaften</b>	<b>2</b>	<b>2</b>	<b>8</b>	<b>6</b>	<b>4</b>	<b>1</b>	<b>4</b>	<b>3</b>	<b>4</b>	<b>3</b>
<b>Wirtschaftswissenschaften</b>	<b>1</b>	<b>1</b>			<b>1</b>		<b>1</b>		<b>2</b>	
Chemie					1				1	
Physik	1						1		1	1
Sportwissenschaft			1	1						
<b>Naturwissenschaften</b>	<b>1</b>		<b>1</b>	<b>1</b>	<b>1</b>		<b>1</b>		<b>2</b>	<b>1</b>
<b>Maschinenbau</b>							<b>1</b>			
Informatik									1	
Mathematik	3				1				1	
<b>Elektrotechnik, Informatik u. Mathematik</b>	<b>3</b>				<b>1</b>				<b>2</b>	
<b>Gesamt</b>	<b>7</b>	<b>3</b>	<b>9</b>	<b>7</b>	<b>7</b>	<b>1</b>	<b>7</b>	<b>3</b>	<b>10</b>	<b>4</b>

\* Positive Zwischenevaluationen.



Zahlenspiegel Studierende und Abschlüsse 2020

# **3. Definitionen und Abkürzungen**

## 3.1 Definitionen der Hochschulstatistik

Die nachstehend aufgeführten Definitionen beziehen sich auf die in der vorliegenden Broschüre erfassten Daten. Sie sollen der besseren Verständlichkeit bestimmter Daten dienen und erheben keinen Anspruch auf Allgemeingültigkeit. Die im Rahmen des Zahlenspiegels ausgewiesenen Daten werden, sofern im Einzelfall nichts anderes angegeben ist, auf der Ebene der Lehreinheit, als kleinste organisatorische Einheit, ausgewiesen. Eine weitere Differenzierung nach Fächern bzw. Fachgebieten erfolgt nicht.

### Abschlüsse

Bei der Zählung der Abschlüsse werden beim Zwei-Fach-Bachelor- und Zwei-Fach-Master-Studiengang sowie bei den Lehramtsstudiengängen die erfolgreichen Abschlussprüfungen in sämtlichen Studienfächern dargestellt. Die Absolvent\*innen im Zwei-Fach-Bachelor-Studiengang z. B. werden zweimal berücksichtigt. Es handelt sich somit um Fachfälle (Fallzahlen).

### Absolvent\*innen

Bei der Zählung der Absolvent\*innen werden der Zwei-Fach-Bachelor- und Zwei-Fach-Master-Studiengang sowie die Lehramtsstudiengänge wie die übrigen Abschlussarten nur einmal erfasst. Es werden somit Personen (Kopfzahlen) erfasst.

### Belegungen/Fallzahlen

siehe Studienfall

### Beurlaubte

Beurlaubte sind Studierende, die aufgrund eines Antrags auf Beurlaubung ihr Fachstudium bei Fortbestehen der Einschreibung für ein oder mehrere Semester unterbrochen haben.

### Bildungsausländer\*innen

Ausländische Studierende, die ihre Studienberechtigung im Ausland erworben haben.

### Bildungsinländer\*innen

Ausländische Studierende mit inländischer Studienberechtigung.

### Erstsemester

Studierende, die im 1. Semester eines Studiengangs (= 1. Studiengangssemester) bzw. 1. Semester eines Studienfachs (= 1. Fachsemester) als Haupthörende immatrikuliert sind; eingeschlossen sind die Studiengangswwechsler\*innen (bei Studiengangsstatistiken) bzw. Studienfachwechsler\*innen (bei Statistiken über die Fächer), denen keine vorangegangenen Studienleistungen anerkannt wurden.

### Exmatrikulierte

Exmatrikulierte sind Personen, die nicht mehr an der Universität Paderborn eingeschrieben sind (Absolvent\*innen, Hochschulwechsler\*innen, Studienabbrecher\*innen und –unterbrecher\*innen).

### Fächerkombinationen

Im Zwei-Fach-Bachelor- und Zwei-Fach-Master-Studiengang sowie für die Lehramtsstudiengänge werden die von den Studierenden gewählten Fächerkombinationen dargestellt. Hier werden die Studierenden im ersten und höheren Studiengang (ohne Beurlaubte) ausgewiesen.



## **Fachsemester**

Fachsemester sind Semester, in denen Studierende in einem bestimmten Studiengang immatrikuliert sind, einschließlich evtl. aus einem anderen Studiengang oder -fach angerechneter Semester. Urlaubssemester werden nicht mitgerechnet.

## **Fallzahlen/Belegungen**

siehe Studienfall/Abschlüsse

## **Herkunft**

Die Herkunft wird aufgrund des ersten Wohnsitzes der Studierenden ermittelt. Studierende ohne ersten Wohnsitz in Deutschland wurden unabhängig von dem Kriterium Nationalität dem Ausland zugeordnet.

## **Hochschulsemester**

Als Hochschulsemester werden alle Semester bezeichnet, in denen Studierende an einer oder mehreren Hochschulen im Bundesgebiet immatrikuliert sind bzw. waren.

## **Kopfzahlen**

Siehe Studierende/Absolvent\*innen

## **Lehramtsstudium – Bachelor of Education / Master of Education**

Die Lehramtsstudiengänge wurden zum Wintersemester 2011/12 auf eine konsekutive Studienstruktur umgestellt. Die für alle Lehrämter zu erwerbenden Studienabschlüsse sind nach 6 Semestern der Bachelor of Education (B.Ed.) sowie nach weiteren 4 Semestern der Master of Education (M.Ed.). Die Regelstudienzeit aller Lehramtsstudiengänge beträgt somit 10 Semester.

Alle Studiengänge beinhalten die Studienanteile fachwissenschaftliche Studien, fachdidaktische Studien, Bildungswissenschaften, Deutsch als Zweitsprache und Praxisphasen.

Es müssen mindestens zwei Unterrichtsfächer gewählt werden.

## **Lehreinheiten**

Eine Lehreinheit ist eine für die Behandlung von Fragen im Zusammenhang mit Ausbildungskapazitäten gebildete Einheit. Grundvoraussetzung für die Bildung einer Lehreinheit ist das Vorhandensein eines zugeordneten Studiengangs. Ein Studiengang wird der Lehreinheit zugeordnet, die für den betrachteten Studiengang die meisten Lehrveranstaltungsstunden anbietet. Im Interesse der Vereinheitlichung von statistischen Abgrenzungen wird die Lehreinheit auch für die Darstellung anderer Zusammenhänge herangezogen.

## **Nebenhörer\*innen (Zweithörer\*innen)**

Nebenhörer\*innen sind Studierende, die bereits an einer anderen Hochschule immatrikuliert sind. Sie können unter bestimmten Voraussetzungen im Status des/der Nebenhörer\*in einzelne Lehrveranstaltungen an einer anderen Hochschule besuchen und dort ggf. sogar Prüfungsleistungen erbringen.

## **Neueinschreibungen (Neuimmatrikulierte)**

Neuimmatrikulierte sind Erstimmatrikulierte (Studienanfänger\*innen, d. h. Studierende im 1. Hochschulsemester), Zugänge von anderen Hochschulen (Hochschulwechsler\*innen), Zugänge nach abgeschlossenem Studium, aber ohne Studiengangwechsler\*innen.

## **Prüfungsjahr**

Ein Prüfungsjahr umfasst das im vorherigen Jahr gestartete Wintersemester und das darauffolgende Sommersemester (z. B. Prüfungsjahr 2019 = 01.10.2018 – 30.09.2019).

## **Regelstudienzeit**

Vorgabe für den zeitlichen Gesamtumfang der von den Studierenden erwarteten Studien- und Prüfungsleistungen in einem Studiengang.

## **Studienfach**

Ein Studienfach ist ein auf ein Studienziel bezogenes, abgrenzbares, ggf. im Hinblick auf das Studienziel interdisziplinär zusammengesetztes wissenschaftliches oder künstlerisches Gebiet, in dem ein Abschluss möglich ist.

Die Gliederung der Studienfächer wird von der amtlichen Statistik vorgegeben.

## **Studienfall**

In der studienfallbezogenen Betrachtung (sog. **Fallzahlen/Belegungen**) werden Studierende im ersten Studiengang und allen weiteren Studiengängen (ohne Beurlaubte) entsprechend der Zahl der Fächer, in die sie eingeschrieben sind, gezählt (z. B. eine Person im Studiengang B.Ed. GyGe, die die Fächer Mathematik und Englisch gewählt hat, wird in jedem dieser Fächer einmal berücksichtigt).

Studienfallbezogene Statistiken geben damit Auskunft über die Belastung der Fächer.

## **Studiengang**

Ein Studiengang wird bestimmt durch die Kombination von Studienfach und angestrebter Abschlussprüfung und durch eine Prüfungs- und Studienordnung geregelt. Ein Studiengang kann das Studium mehrerer Fächer erfordern (wie z. B. bei Lehrämtern). Als Studiengang gelten auch Studien zum Zwecke der Promotion.

## **Studienjahr**

Ein Studienjahr umfasst das Sommersemester und das darauffolgende Wintersemester (z. B. Studienjahr 2019 = 01.04.2019 – 31.03.2020).

## **Studierende**

Studierende sind ordnungsgemäß in einem Fachstudium immatrikulierte (eingeschriebene) Personen einschließlich der Beurlaubten und Zweithörer\*innen, aber ohne Gasthörer\*innen. Studierende werden als Personen einmal gezählt (sog. Personenzählung/Kopfzahl).

## **Studium für Ältere**

Das Studium für Ältere eröffnet Menschen im mittleren und höheren Lebensalter die Möglichkeit zu einer qualifizierten Weiterbildung durch die Teilnahme an den regulären Lehrveranstaltungen der Universität Paderborn. Die Teilnahme am Studium für Ältere ist nicht an einen bestimmten Schulabschluss wie das Abitur oder ähnliches gebunden. Eine Altersbegrenzung gibt die Universität Paderborn nicht vor.

## 3.2 Abkürzungen

abs.	absolut
B.A.	Bachelor of Arts
BK	Lehramt an Berufskollegs
B.Ed. BK	Bachelor of Education – Lehramt an Berufskollegs
B.Ed. G	Bachelor of Education – Lehramt an Grundschulen
B.Ed. GyGe	Bachelor of Education – Lehramt an Gymnasien und Gesamtschulen
B.Ed. HRSGe	Bachelor of Education – Lehramt an Haupt-, Real-, Sekundar- u. Gesamtschulen
B.Ed. SP	Bachelor of Education – Lehramt für sonderpädagogische Förderung
B.Sc.	Bachelor of Science
ET	Elektrotechnik
EW	Erziehungswissenschaft
FS	Fachsemester
G	Lehramt an Grundschulen
ges.	gesamt
GyGe	Lehramt an Gymnasien und Gesamtschulen
HRSGe	Lehramt an Haupt-, Real-, Sekundar- und Gesamtschulen
LB	Lernbereich
LBK	Lehramt Berufskollegs (auslaufend)
LGG	Lehramt Gymnasien/Gesamtschulen (auslaufend)
LGS	Lehramt Grundschule (auslaufend)
LHR	Lehramt Haupt-, Real- und Gesamtschule (auslaufend)
M.A.	Master of Arts
M.Ed. BK	Master of Education – Lehramt an Berufskollegs
M.Ed. G	Master of Education – Lehramt an Grundschulen
M.Ed. GyGe	Master of Education – Lehramt an Gymnasien und Gesamtschulen
M.Ed. HRSGe	Master of Education – Lehramt an Haupt-, Real-, Sekundar- u. Gesamtschulen
M.Ed. SP	Master of Education – Lehramt für sonderpädagogische Förderung
M.Sc.	Master of Science
MB	Maschinenbau
RGZ	Regelstudienzeit
PR	Promotion
SP	Lehramt für sonderpädagogische Förderung
SS	Sommersemester
w	weiblich
WS	Wintersemester
ZFB	Zwei-Fach-Bachelor
ZFM	Zwei-Fach-Master

[www.uni-paderborn.de](http://www.uni-paderborn.de)