

# OWL mobil

Für Mobilität in deiner Region.



Instructions:

Deutschlandsemesterticket

Oder in the OWLmobil app

# How do I get the OWLmobil app?



Download the OWLmobil app from the Apple Appstore (iOS) or Google Playstore (Android). Scan one of the QR codes or search for “OWLmobil” in the AppStore.

The Deutschlandsemesterticket can only be displayed in the app; a ticket for printing is no longer permitted.

Install the app, then select “**My account/Mein Konto**” from the menu and choose “**Register/Registrieren**”.



⚠ **Nicht eingeloggt**


Für diese Funktion musst du dich einloggen.

[Einloggen](#)

 [Registrieren](#)

# How do I register in the app? 1/4

Fill in all mandatory fields (marked with required).

 **Registrierung**

---

**Login-Daten**

E-Mail (erforderlich)

Passwort (erforderlich)

Passwort bestätigen (erforderlich)

---

**Ihre persönlichen Daten**

Titel (optional)

Vorname (erforderlich)


Nachname (erforderlich)

Geburtsdatum (Pflichtfeld)


  

Phone (optional)

+49 (Deutsch 

# How do I register in the app? 2/4

Accept the terms of use, the tariff conditions and the privacy policy (marked with \*). Then select “create an account/Ein Konto erstellen”.

 **Registrierung**

\* Ich akzeptiere die [Nutzungsbedingungen](#) der OWLmobilApp der OWL Verkehr GmbH.


\* Ich akzeptiere die [Tarifbestimmungen](#) des WestfalenTarifs.





\* Ich nehme die [Datenschutzerklärung der OWLmobil App](#) zur Kenntnis.

Mir ist wichtig, dass meine Meinung und Anregungen für die Weiterentwicklung dieser App und die mit ihr angebotenen Produkte zählen, und ich willige ein, dass mein Name, meine Postleitzahl

sowie meine E-Mail-Adresse zu Zwecken der Marktforschung weitergegeben werden dürfen und ich über die E-Mail-Adresse zu Zwecken der Marktforschung kontaktiert werden darf. [Weitere Informationen](#)

**Ein Konto erstellen**



 Fahrplan     Tickets     Pinnwand     **Mein Konto**

# How do I register in the app? 3/4

Bitte überprüfen Sie Ihr E-Mail-Postfach. Um die Registrierung abzuschließen, klicken Sie bitte auf den Link, der in der Nachricht angegeben ist. Bitte nach Bestätigung in der Email mit dem Pfeil oben links zurück zum Log-In.

Confirmation mail will be sent to your chosen mail address.

Click on the link in the e-mail.

Fill in the address details and the security question and Select „**Go to next step/Zum nächsten Schritt**“

Registrierung abschließen

Ihre Adress-Daten

Straße und Hausnummer (erforderlich)

Postleitzahl (erforderlich)

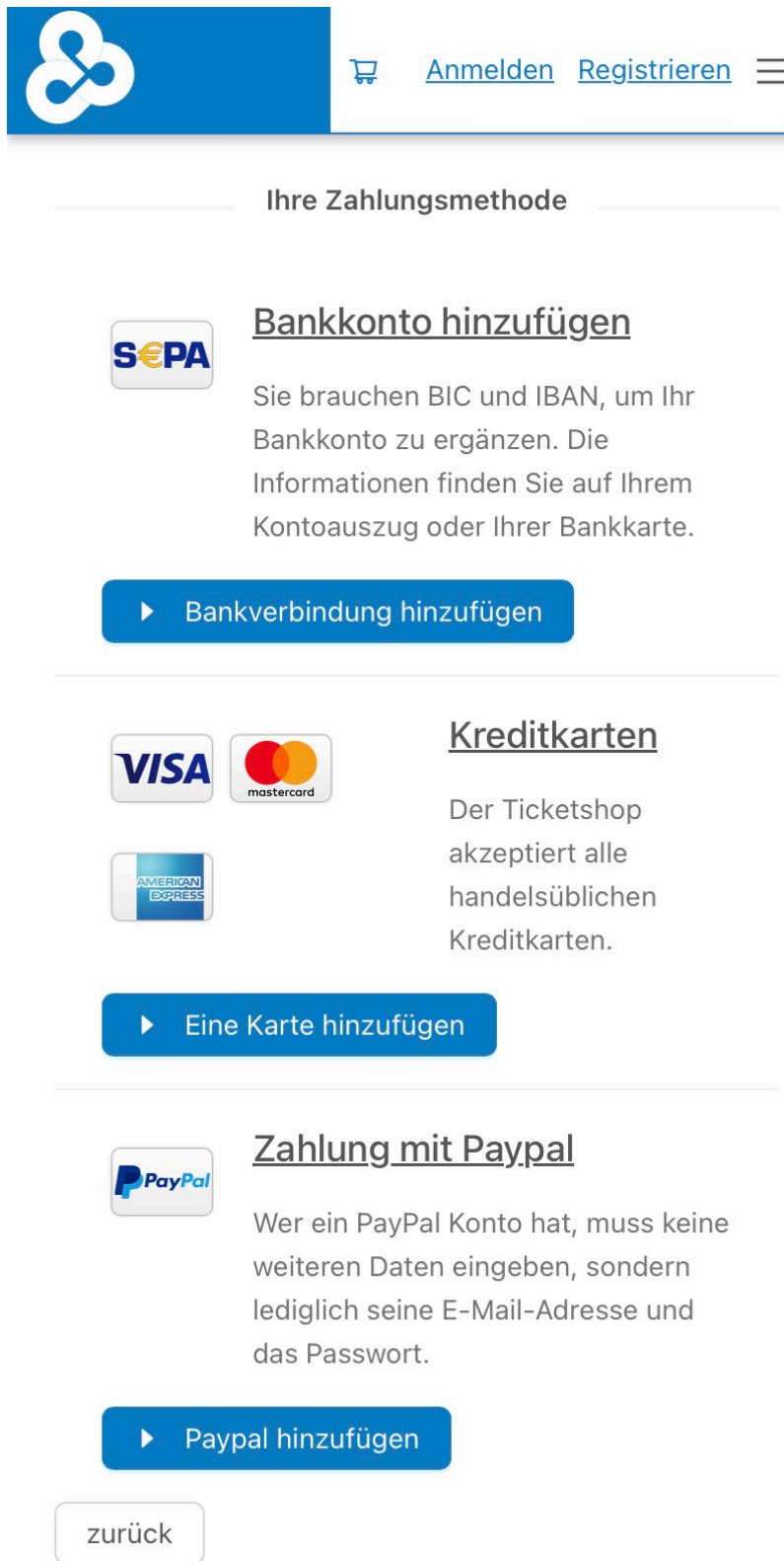
Wohnort (erforderlich)

Persönliche Frage (erforderlich)

Persönliche Antwort (erforderlich)

Zum nächsten Schritt

# How do I register in the app? 4/4



Select a payment method and enter the relevant data.

To activate the Deutschland-semesterticket, it is necessary to provide a payment method.

The chosen payment method will **not be charged**.

Persons who are unable to provide a valid payment method must contact their AStA/university administration.

# How do I order my semester ticket?

The screenshot shows the 'Tickets direkt kaufen' app interface. The top navigation bar has three tabs: 'Sortiment', 'Warenkorb', and 'Meine Tickets'. The 'Sortiment' tab is active, showing a list of ticket options under the 'eezy' brand. The 'Deutschlandsemesterticket' is highlighted with a red arrow. Below it, the 'DeutschlandTicket' is also visible. The bottom navigation bar has four icons: 'Fahrplan', 'Tickets', 'Pinnwand', and 'Mein Konto'. The 'Tickets' icon is highlighted.

**Tickets direkt kaufen**

Sortiment    Warenkorb    Meine Tickets

**eezy**

Grenzenlos im Westfalentarif und in ganz NRW fahren. Nur noch Luftlinie zahlen.

→ eezy Ticket →

**WTB Tarif**

**Deutschlandticket** ^

**DeutschlandTicket**  
Bundesweit gültiges Abonnement für beliebig viele Fahrten in allen Bussen und Bahnen des Nahverkehrs. →

**Deutschlandsemesterticket**  
Bundesweit gültiges Semesterticket für beliebig viele Fahrten in allen Bussen und Bahnen des Nahverkehrs. →

**EinzelTickets** ^

Fahrplan    Tickets    Pinnwand    Mein Konto

**Ticketdetails**

Deutschlandticket für Studierende ⓘ

Gebiet  
deutschlandweit

Gültig ab  
März 2024

Für dieses Ticket ist ein Berechtigungsnachweis nötig. **Hier** geht es zur Verwaltung.

Deutschlandticket für Studierende    0,00 €


In den Warenkorb

Mit dem Kauf der Tickets akzeptierst du die **Nutzungsbedingungen**.

Fahrplan    Tickets    Pinnwand    Mein Konto

Choose the tab “**Tickets**” and select “**Deutschlandsemesterticket**”. To prove your eligibility tap “**Here/Hier**”.

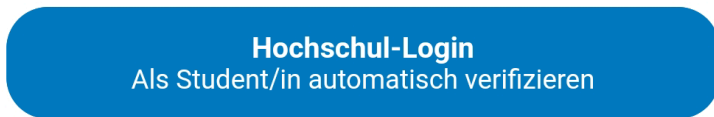
# How do I verify my authorization?



## Berechtigungs-nachweis

Falls du deine Hochschule unter dem „Hochschul-Login“ findest, nutze diesen bitte, denn hier wirst du automatisiert verifiziert und kannst dein Semesterticket sofort freischalten lassen.

Studierende, deren Hochschulen dort noch nicht zu finden sind, nutzen bitte den Button „Berechtigungs-nachweis hinzufügen“. Dieser Nachweis wird nach dem Upload von unserem Kundensupport geprüft. Bitte beachte, dass die Prüfung des Nachweises bis zu 3 Werktage dauern kann. Du wirst per mail informiert, sobald die Prüfung abgeschlossen ist und der Ticketkauf für dich freigeschaltet ist. In dem gesamten Vorgang wird dein Konto nicht belastet!



Depending on the university, one of the two following options has to be chosen.

**University Login/  
Hochschul-Login**

or

**Add proof of authorization/  
Berechtigungs-nachweis hinzufügen**  
(upload of a document)

**Always select the university login first.**



# University login option

Select your institution

If the institution you attend is not available for selection, choose **“Authorization – add proof/ Berechtigungsnachweis hinzufügen”** (see page 11).

**Ticketberechtigungen**

### Berechtigungsnachweis

Falls du deine Hochschule unter dem „Hochschul-Login“ findest, nutze diesen bitte, denn hier wirst du automatisiert verifiziert und kannst dein Semesterticket sofort freischalten lassen.

Studierende, deren Hochschulen dort noch nicht zu finden sind, nutzen bitte den Button „Berechtigungsnachweis hinzufügen“. Dieser Nachweis wird nach dem Upload von unserem Kundensupport geprüft. Bitte beachte, dass die Prüfung des Nachweises bis zu 3 Werktage dauern kann. Du wirst per mail informiert, sobald die Prüfung abgeschlossen ist und der Ticketkauf für dich freigeschaltet ist. In dem gesamten Vorgang wird dein Konto nicht belastet!

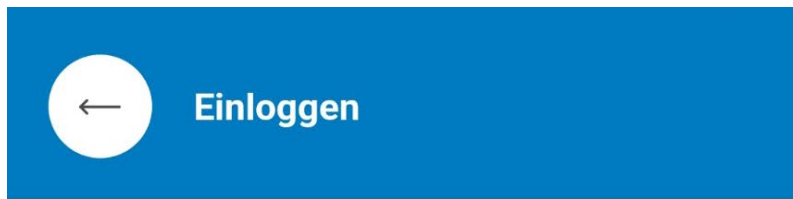
**BILDUNGSEINRICHTUNG**

Universität Bielefeld

Hochschule Bielefeld

**Bestätigen**

# University login option



The login area varies depending on the institution.



Web-Authentifizierung der  
Universität Bielefeld

Picture:  
Example  
Bielefeld  
University



Enter the login data provided by the institution in the fields and choose "Login".

The authorization is activated immediately.

Web-Authentifizierung der Universität Bielefeld

**Benutzername**

 ?

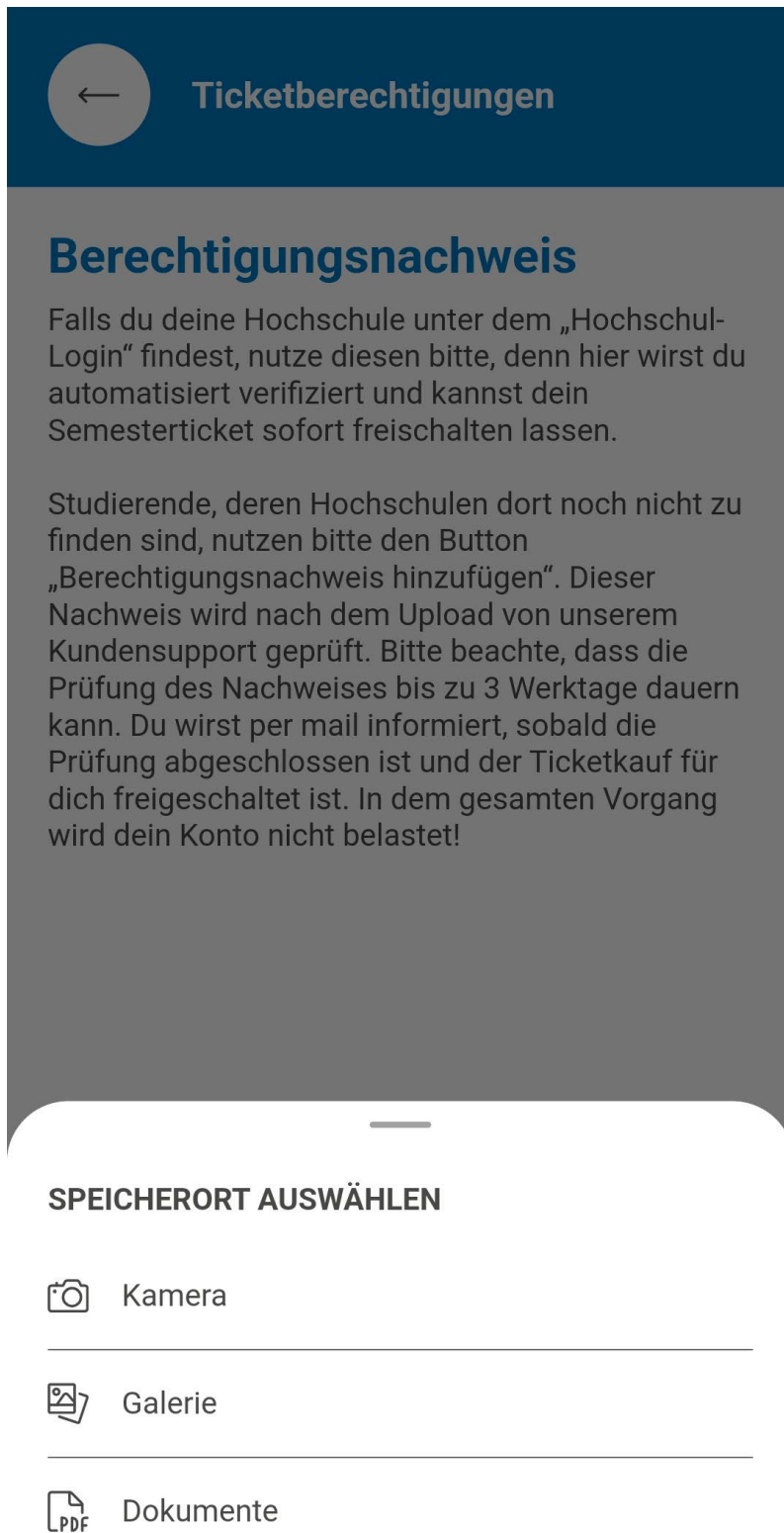
**Passwort**

 ?

Attributfreigabe für diesen Dienst widerrufen.

**Anmelden**

# Add credentials option



A document can be uploaded via camera, photo gallery or documents, which proves the affiliation to the university and the semester for the authorization.

Permitted file formats are .png, .jpg, .jpeg, .bmp, .webp and .pdf.

Acceptable documents can be the student ID, the study certificate and the certificate of enrollment.

# Add credentials option

After the upload, the authorization is verified, which can take up to three business days.



## Deine Berechtigungsnachweise

Hochgeladen am 25.3.2024 um 13:19

**Aktueller Status** In Bearbeitung  
(kann bis zu 3 Werktage dauern)



**Gültig ab** --

**Gültig bis** --

**Hochschul-Login**  
Als Student/in automatisch verifizieren

Dein Berechtigungsnachweis wurde erfolgreich hochgeladen und wird nun geprüft.



# How do I order my semester ticket? 1/3

 **Ticketberechtigungen**

## Deine Berechtigungsnachweise

Hochgeladen am 22.3.2024 um 10:09

**Aktueller Status** Genehmigt 

**Gültig ab** 1.3.2024, 00:00 Uhr 

**Gültig bis** 30.9.2024, 23:59 Uhr

As soon as the authorization is verified, the status changes to approved/ Genehmigt.

**Hochschul-Login**  
Als Student/in automatisch verifizieren

**Berechtigungsnachweis hinzufügen**

 Fahrplan  Tickets  Pinnwand  Mein Konto

# How do I order my semester ticket? 2/3



Deutschlandticket für Studierende



Gebiet  
deutschlandweit

Gültig ab  
März 2024

Du hast bereits einen gültigen  
Berechtigungsnachweis hochgeladen. [Hier](#)  
geht es zur Verwaltung.

With a valid proof of eligibility, the Germany semester ticket/ Deutschland-semester ticket can be added to the shopping cart.

Beware to change the month.

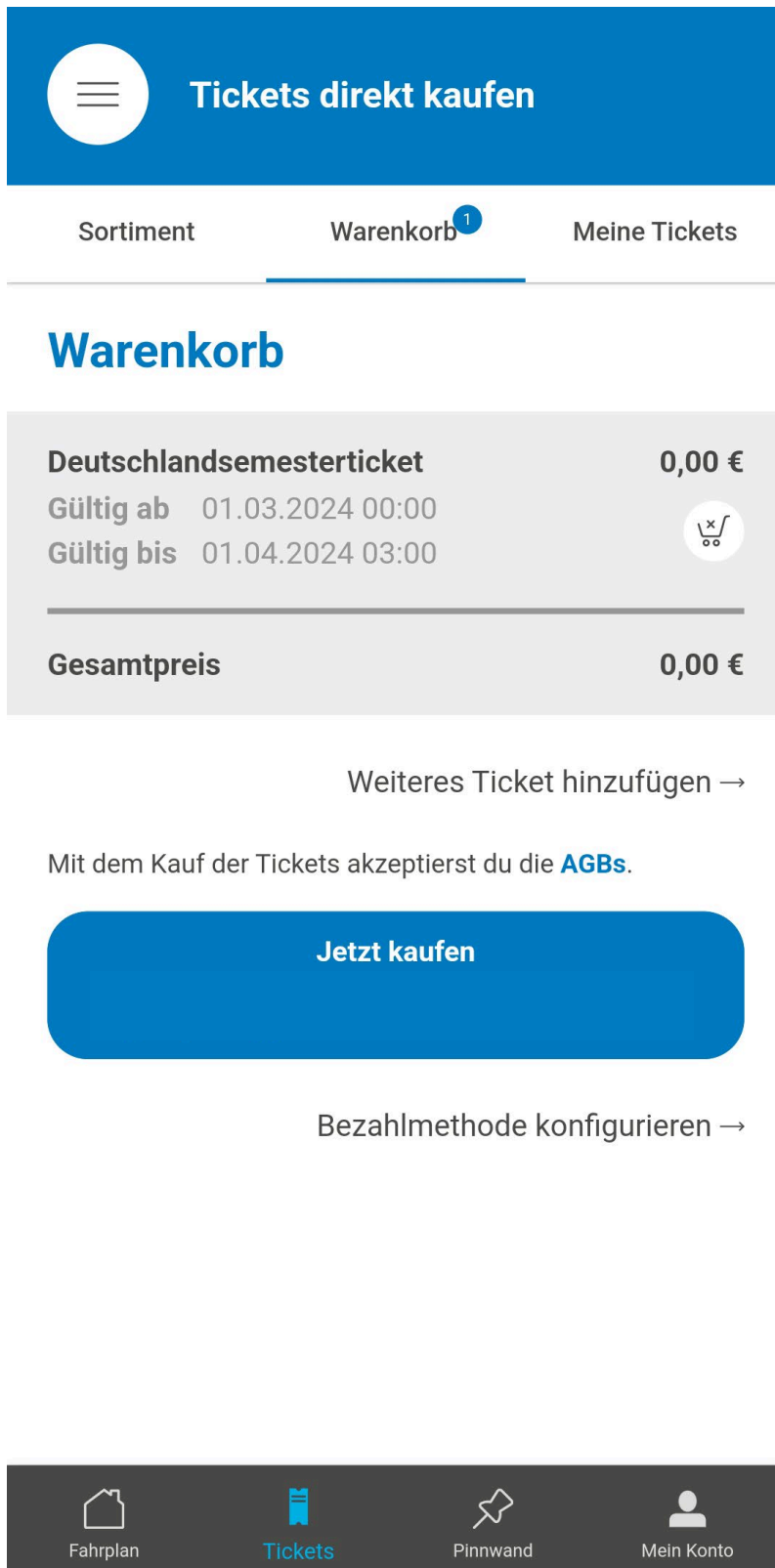
Deutschlandticket für Studierende 0,00 €



Mit dem Kauf der Tickets akzeptierst du die [Nutzungsbedingungen](#).



# How do I order my semester ticket? 3/3



To confirm the ticket purchase go to your shopping cart and select “**Buy now/Jetzt kaufen**”.

**The account will not be charged.**

The Germany semester ticket/ Deutschlandsemesterticket will then appear automatically under “**My Tickets/Meine Tickets**”.

## Contact us

Who can I contact if I have problems?

Students of the

**University of Paderborn and the TH OWL – Höxter:**

### „fahr-mit“-mobithek

e-mail [kontakt@fahr-mit.de](mailto:kontakt@fahr-mit.de)

Phone 05251 29 30 40 - 0

mon-fri 07:30 Uhr bis 18:00 Uhr

Saturday 10:00 Uhr bis 14:00 Uhr

Students of the

**Bielefeld University, Bielefeld University of Applied Sciences, University of Applied Sciences Diakonie, FHDW Bielefeld, Detmold University of Music, TH OWL (Lemgo, Detmold), Herford University of Church Music:**

### OWLmobil Support

e-mail [support-owlmobil@owlverkehr.de](mailto:support-owlmobil@owlverkehr.de)

phone 0521 557 666 - 47

mon-thu 08:00 Uhr bis 16:30 Uhr

friday 08:00 Uhr bis 14:30 Uhr