





TK ABI-Messung

			
Dauer: 15 Min p. P.			



Ihre Gesundheit liegt uns am Herzen!

Warum eine ABI-Messung?

- ▼ Veränderungen und Schädigungen der Gefäße infolge von Durchblutungsstörungen können eine lange Zeit symptomlos verlaufen
- ▼ Daher werden Durchblutungsstörungen häufig erst zu spät entdeckt, Herzinfarkte und Schlaganfälle sind häufige Folgen
- ▼ Je früher Gefäßveränderungen in den Armen und Beinen erkannt werden, desto wirksamer können mögliche Folgeschäden vermieden werden

Was passiert bei der ABI-Messung?

- ▼ 4 Manschetten an den Armen und Beinen erfassen zeitgleich die Blutdruckwerte
- ▼ Ermittelt wird dadurch der Knöchel-Arm-Index (**Ankle Brachial Index**), der Aufschluss über das individuelle Herzinfarkt- und Schlaganfallrisiko gibt
- ▼ Zusätzlich wird die Pulswellengeschwindigkeit erfasst, die eine frühzeitige Erkennung einer bereits vorliegenden PAVK (periphere arterielle Verschlusskrankheit) ermöglicht
- ▼ Die Messung findet im Liegen statt
- ▼ Dieser erste Check ersetzt nicht die ärztliche Untersuchung
- ▼ Er gibt ihnen praktische Erfahrungen zu verschiedenen Lebensstilfaktoren
- ▼ Die Messung dauert insgesamt nur wenige Minuten und gibt Ihnen Sicherheit
- ▼ Sie bleiben angezogen, Handgelenke und Fußgelenke sollten frei zugänglich sein
- ▼ Sie können Ihr Ergebnis sofort mitnehmen